

ДОКЛАД
«Состояние и развитие
конкурентной среды в
Ивановской области
за 2017 год»

Иваново
2018

СОДЕРЖАНИЕ

Наименование раздела	страницы
Раздел 1. Решение высшего должностного лица субъекта Российской Федерации о внедрении Стандарта развития конкуренции в субъектах Российской Федерации (Введение).	3
Раздел 2. Доклад о состоянии и развитии конкурентной среды на рынках товаров, работ и услуг субъекта Российской Федерации.	3-33
Раздел 3. Сведения о реализации составляющих стандарта развития конкуренции в субъекте Российской Федерации	33-64
Раздел 4. Сведения о достижении целевых значений контрольных показателей эффективности, установленных в плане мероприятий («дорожной карте») по содействию развитию конкуренции в субъекте Российской Федерации.	64-78

ДОКЛАД

о состоянии и развитии конкурентной среды на рынках товаров, работ и услуг Ивановской области за 2017 год

Раздел 1. Решение высшего должностного лица субъекта Российской Федерации о внедрении Стандарта развития конкуренции в субъектах Российской Федерации (Введение).

Внедрение Стандарта развития конкуренции в Ивановской области осуществляется в соответствии с Распоряжением Губернатора Ивановской области от 15.07.2015 № 131-р «О мерах по внедрению стандарта развития конкуренции в Ивановской области».

Ссылка на документ в сети Интернет:
<http://derit.ivanovoobl.ru/deyatelnost/vnedrenie-standarta-razvitiya-konkurentsii-v-ivanovskoj-oblasti/>.

Раздел 2. Доклад о состоянии и развитии конкурентной среды на рынках товаров, работ и услуг субъекта Российской Федерации.

В целях оценки состояния и развития конкурентной среды на рынках товаров, работ и услуг Ивановской области, определения перечня приоритетных и социально значимых рынков, нуждающихся в развитии конкуренции, и выработки мероприятий по развитию конкуренции в Ивановской области, Департаментом экономического развития и торговли Ивановской области совместно с исполнительными органами государственной власти и органами местного самоуправления Ивановской области был проведен мониторинг состояния и развития конкурентной среды на рынках товаров, работ и услуг в Ивановской области.

Общая характеристика социально-экономического развития Ивановской области за 2017 год.

В целях обеспечения устойчивого развития экономики и социальной стабильности Ивановской области в период наиболее сильного влияния неблагоприятной внешнеэкономической и внешнеполитической конъюнктуры в регионе был разработан и реализовывался утвержденный распоряжением Губернатора Ивановской области от 13.02.2015 № 28-р План первоочередных мероприятий по обеспечению устойчивого развития экономики и социальной стабильности в 2015 году и на 2016 - 2017 годы по Ивановской области. Следствием принятых антикризисных мер стало улучшение экономического положения Ивановской области за январь – декабрь 2017 года по большинству экономических показателей.

Так, за отчетный период 2017 года по сравнению с январем - декабрем 2016 года вырос оборот общественного питания на 6,6%, объем платных услуг, оказанных населению области - на 1,1%, оборот розничной торговли – на 0,1%. Кроме того, наблюдался рост введенного жилья в 1,6 раза и объема работ, выполненных по виду деятельности «строительство», - на 28,3%; внешнеторговый оборот Ивановской области - увеличился на 12,9%, экспорт товаров вырос на 12,7%, импорт - на 13; среднемесячная номинальная заработная плата выросла на 7%, реальная заработная плата с учетом инфляции

– на 3,1%; сальдированный финансовый результат (прибыль минус убыток) по крупным и средним организациям вырос в 3,3 раза.

Продолжился процесс замедления роста цен в регионе. За 2017 год по отношению к январю – декабрю 2016 года индекс потребительских цен (ИПЦ) составил 103,8% (за январь – декабрь 2016 года - 107,2%), в декабре 2017 года к декабрю 2016 года ИПЦ замедлился до 102,9% (аналогичный показатель прошлого года – 106%). Уровень безработицы к экономически активному населению по состоянию на 01.01.2018 снизился до 0,76%.

За 9 месяцев 2017 года произошло увеличение объема инвестиций в основной капитал на 23,4% по сравнению с аналогичным периодом 2016 года.

По итогам 2017 года уровень газификации природным газом в целом по области вырос на 0,1%, в сельской местности на 0,69% и на 01.01.2018 составил 76,9%.

В 2017 году на территории Ивановской области за счет всех источников финансирования введено в эксплуатацию 217,4 км газопроводов, газифицировано природным газом 3071 домовладений и квартир, 18 сельских населенных пунктов в Ивановском, Кинешемском, Лежневском, Палехском, Шуйском, Фурмановском, Пучежском и Юрьевоцком муниципальных районах.

Из областного бюджета в рамках подпрограммы «Развитие газификации Ивановской области» государственной программы Ивановской области «Обеспечение доступным и комфортным жильем, объектами инженерной инфраструктуры и услугами жилищно-коммунального хозяйства населения Ивановской области» в 2017 году на газификацию было направлено 86,1 млн рублей.

Вместе с тем, объем производства продукции сельского хозяйства снизился на 2%, что обусловлено неблагоприятными погодными условиями на протяжении весны - лета 2017 года, отрицательно повлиявшими на сферу растениеводства, где произошло снижение на 6,8% в сопоставимых ценах к уровню 2016 года; также произошло снижение индекса промышленного производства - на 5%.

Индекс промышленного производства (ИПП) за январь – декабрь 2017 года составил 95%. Данное снижение можно объяснить эффектом «высокой базы» 2016 года, так, за 2016 год ИПП составлял 107,7%.

Наибольшее влияние на снижение промышленного производства оказало падение на 17,9% в сфере обеспечения электроэнергией, газом и паром, на 1,2% - в обрабатывающих производствах и на 1,3% - в сфере водоснабжения и утилизации отходов.

Кроме того, снижение в обрабатывающих производствах связано с ухудшением деятельности предприятий, производящих мебель, полиграфическую продукцию, машины и оборудование, химические вещества и продукты, готовые металлические изделия, автотранспортные средства, а также занимающихся ремонтом и монтажом оборудования.

Однако необходимо отметить, что по 12 из 20 видов деятельности обрабатывающих производств по итогам прошедшего года достигнут рост.

По обрабатывающим производствам в целом ИПП составил 98,8%, в том числе наибольшее снижение наблюдалось по следующим видам экономической деятельности:

- производство прочих транспортных средств и оборудования (69,4%);
- производство мебели (на 27,6%);
- деятельность полиграфическая и копирование носителей информации (на 21,4%);
- ремонт и монтаж машин и оборудования (на 12,6%);
- производство машин и оборудования, не включенных в другие группировки (на 9,2%);
- производство химических веществ и химических продуктов (на 8%).

При этом наибольший рост наблюдался по следующим видам экономической деятельности:

- производство кожи и изделий из кожи (на 30,2%);
- обработка древесины и производство изделий из дерева (на 12,5%);
- производство прочей неметаллической минеральной продукции (на 12,3%);
- производство металлургическое (на 10,8%);
- производство лекарственных средств и материалов, применяемых в медицинских целях (на 8,8%);
- производство резиновых и пластмассовых изделий (на 6,4%).

Структура промышленного производства Ивановской области по удельному весу объема отгруженных товаров собственного производства, выполненных работ и услуг собственными силами представлена ниже (таблица 1).

Таблица 1 Структура промышленного производства Ивановской области по удельному весу объема отгруженных товаров собственного производства

	2017 год, %
Объем отгруженных товаров собственного производства, выполненных работ и услуг собственными силами	100
Добыча полезных ископаемых	0,5
Обрабатывающие производства	79,2
Обеспечение электрической энергией, газом и паром; кондиционирование воздуха	18,1
Водоснабжение; водоотведение, организация сбора и утилизации отходов, деятельность по ликвидации загрязнений	2,2

В структуре обрабатывающих производств наибольший удельный вес занимали:

- производство текстильных изделий и одежды (42,3%),
- машиностроение (26%),
- производство пищевых продуктов и напитков (14%).

Удельный вес этих отраслей составляет 82,3% от общего объема отгруженных товаров обрабатывающих производств.

Добыча полезных ископаемых

На территории Ивановской области добычу нерудных строительных материалов (гравий, песок, глина) осуществляют частные карьеры, а также предприятие ОАО «Хромцовский карьер». По итогам 2017 года ИПП добычи полезных ископаемых в регионе вырос на 3,3%.

Обрабатывающие производства

Основу экономического потенциала Ивановской области, по-прежнему, составляют предприятия, выпускающие текстильные и швейные изделия. За 2017 год выросло производство тканей – всего на 3,2% к уровню января – декабря 2016 года, из них производство хлопчатобумажных тканей - на 4,8%.

Вместе с тем, произошел значительный рост в производстве нетканых материалов – на 23,3% и трикотажного и вязаного полотна – на 18,2%.

Продолжилось снижение выпуска пряжи, что обусловлено переходом на производство тканей из более дешевой импортной хлопчатобумажной пряжи (в основном, из Узбекистана). За 2017 год производство пряжи хлопчатобумажной и льняной составило 80,5% к уровню 2016 года.

Крупнейшими предприятиями по производству текстильных изделий являются: ОАО ХБК «Шуйские ситцы», ООО «ТДЛ текстиль», ООО «Протекс», Группа компаний «Нордтекс», Группа Компаний «Русский дом», ООО «МИРтекс», ООО «Дилан Текстиль», ООО «Ультростаб», ПО «Спецтекстиль».

Ассортимент текстильной продукции предприятий Ивановской области включает хлопчатобумажные и льняные ткани для домашнего текстиля; геотекстиль для дорожного строительства; текстильные материалы с защитными функциями для нужд оборонной отрасли, а также высокоморозоустойчивые и высокоизносостойкие текстильные материалы (для Крайнего Севера, РЖД и Газпрома).

В производстве одежды за январь - декабрь 2017 года наблюдалась отрицательная динамика производства: плащей (88,6% к уровню января – декабря 2016 года); комплектов и костюмов, курток (пиджаков) и блейзеров мужских, производственных и профессиональных (98,1%); комплектов и костюмов, курток женских, производственных и профессиональных (79,8%); джемперов, пуловеров, кардиганов, жилетов трикотажных (82,3%).

Однако выросло производство платьев женских (185,9%), белья нательного трикотажного (110,2%), пальто и полупальто (107,2%), курток теплых (102%), мужских рубашек (100,9%).

Производят одежду в Ивановской области следующие ведущие предприятия: ПА «Исток-Пром», Группа компаний «Бисер», ПАО Швейная фирма «Айвенго», ГК «Валенти», а также предприятия малого и среднего предпринимательства, специализирующиеся на выпуске трикотажных изделий и постельных принадлежностей.

Потребителем продукции машиностроительных предприятий является реальный сектор экономики, поэтому спрос на выпускаемую продукцию определяется динамикой развития экономики региона и страны в целом.

Машиностроение является второй по значимости отраслью промышленности региона и представлено следующими крупнейшими предприятиями: ООО «Верхневолжский сервисный металлоцентр», ООО «ИМЗ АВТОКРАН», МГ КРАНЭКС, ООО «Профессионал», ООО «Завод подъемников», ООО «Стандартпласт», АО «Поликор», ЗАО «Электроконтакт», ЗАО «Родниковский машиностроительный завод», ООО «Кей Эй Си», ООО «Нейрософт», ООО «ВЭМЗ» и другие.

Рост производства в обработке древесины и производстве изделий из дерева связан с ростом производства пиломатериалов:

- из лиственных пород деревьев – на 49,2%;
- из хвойных пород деревьев – на 22,7%;
- деревянных дверей, их коробок и порогов – на 5,2%.

Рост производства резиновых и пластмассовых изделий обеспечен благодаря росту производства таких изделий, как пластмассовые оконные блоки – на 36,5% и полимерные, неармированные плиты, листы, пленки и полосы – на 27%. Производителями данной продукции являются: ООО «ПЛАСТ ПЛЮС», ООО «Доступные окна», ООО «Вектор Плюс», ООО «Стекломакс».

Индекс производства по обеспечению электрической энергией, газом и паром; кондиционированию воздуха за январь - декабрь 2017 года составил 82,1%. Столь резкое снижение связано с падением в сфере производства, передачи и распределения электроэнергии.

Основные производители электроэнергии в Ивановской области: филиал «Ивановский» ПАО «Т Плюс» (ИвТЭЦ-2, ИвТЭЦ-3), филиал «Ивановские ПГУ» АО «ИНТЕР РАО – Электрогенерация» и ЗАО «РЭК».

Индекс производства по водоснабжению; водоотведению, организации сбора и утилизации отходов, деятельности по ликвидации загрязнений за 2017 год составил 98,7%. Снижение связано с уменьшением объема предоставляемых услуг в области ликвидации последствий загрязнений и прочих услуг, связанных с удалением отходов.

По информации территориального органа Федеральной службы государственной статистики по Ивановской области (далее - ТО ФСГС по Ивановской области) за январь - сентябрь 2017 года объем инвестиций в основной капитал по полному кругу предприятий (за счет всех источников финансирования) составил 15,6 млрд рублей, или 123,4% в сопоставимых ценах к уровню 2016 года.

С целью создания в Ивановской области благоприятного инвестиционного климата и условий для ведения бизнеса с начала 2017 года предпринимаются следующие меры:

1. Реализуется государственная программа Ивановской области «Экономическое развитие и инновационная экономика», утвержденная постановлением Правительства Ивановской области от 13.11.2013 № 459-п.

2. Осуществляется государственная поддержка инвестиционной деятельности в соответствии с Законом Ивановской области от 17.05.2007 № 62-ОЗ «О государственной поддержке инвестиционной деятельности, осуществляемой в форме капитальных вложений, на территории Ивановской области» в финансовых и нефинансовых формах.

3. Проводится постоянная актуализация нормативной правовой базы. Так, с начала 2017 года были приняты следующие нормативные правовые акты:

- Закон Ивановской области от 03.04.2017 № 17-ОЗ «О внесении изменений в Закон Ивановской области «О государственной поддержке инвестиционной деятельности, осуществляемой в форме капитальных вложений, на территории Ивановской области».

- Закон Ивановской области от 02.10.2017 № 65-ОЗ «О внесении изменения в Закон Ивановской области «О промышленной политике в Ивановской области».

- Закон Ивановской области от 02.10.2017 № 65-ОЗ «О внесении изменения в статью 14.2 закона Ивановской области «О государственной поддержке инвестиционной деятельности, осуществляемой в форме капитальных вложений, на территории Ивановской области».

- Закон Ивановской области от 31.05.2017 № 44-ОЗ «О внесении изменения в статью 1 Закона Ивановской области «Об установлении критериев, которым должны соответствовать масштабные инвестиционные проекты, для реализации которых допускается предоставление земельного участка, находящегося в собственности Ивановской области, муниципальной собственности, а также земельного участка, государственная собственность на который не разграничена, в аренду юридическому лицу без проведения торгов».

- постановление Правительства Ивановской области от 20.12.2017 № 478-п «О внесении изменений в постановление Правительства Ивановской области от 13.04.2007 № 90-п «Об утверждении Порядка возмещения (субсидирования) за счет средств областного бюджета части затрат на уплату процентов по кредитам, привлекаемым в российских кредитных организациях».

4. Кроме того, Департаментом экономического развития и торговли Ивановской области организовано взаимодействие с Фондом развития промышленности (ФРП), на базе которого формируется система «одного окна» государственной поддержки промышленных предприятий в области заключения специальных инвестиционных контрактов. В ФРП создан и функционирует консультационный центр, который оказывает информационно-консультационную и справочную поддержку в области заключения специальных инвестиционных контрактов (СПИК).

5. Проводится постоянная актуализация единой информационной базы данных инвестиционных проектов Ивановской области – государственного реестра инвестиционных проектов Ивановской области.

В целях повышения эффективности и функциональности Инвестиционного портала Ивановской области (далее – портал) проведены работы по созданию модернизированной версии указанного интернет-ресурса,

соответствующего актуальным направлениям технологического и функционального наполнения.

6. За 2017 год проведено 3 заседания Межведомственного совета по улучшению инвестиционного климата в Ивановской области, на котором были рассмотрены 7 инвестиционных проектов, 5 из которых были одобрены.

7. Проводилась работа по улучшению значений показателей, полученных Ивановской областью в рамках Национального рейтинга состояния инвестиционного климата в субъектах Российской Федерации.

В конце 2017 года на заседании Государственного совета по инвестиционной привлекательности регионов были подведены итоги по наиболее ключевому направлению - повышение инвестиционной привлекательности регионов Российской Федерации, формирование удобных, комфортных условий для открытия и ведения бизнеса, для запуска новых производств, которое инициировало Агентство стратегических инициатив.

Ивановская область вошла в группу лидеров по внедрению 12 целевых моделей упрощения процедур ведения бизнеса и повышения инвестиционной привлекательности субъектов Российской Федерации.

Ивановская область принимала активное участие в работе по повышению качества Инвестиционного портала Ивановской области и получила высокую оценку на Федеральном уровне. Разработки Ивановской области были включены в сборник лучших практик «делового гостеприимства» в субъектах Российской Федерации, разработанного НП «Клуб лидеров по продвижению инициатив бизнеса» (Председатель Клуба лидеров – директор направления «Новый бизнес» Агентства стратегических инициатив А.Д. Аветисян).

Национальный рейтинг имеет особую значимость для регионов, поскольку формируется на основании данных опросов представителей регионального бизнеса, и на выходе дает не просто консолидированную позицию субъекта Российской Федерации среди регионов, но и справедливую оценку условий предпринимательской деятельности в разрезе таких сфер, как уровень развития инвестиционной инфраструктуры, простота административных процедур, доступность трудовых ресурсов, качество инвестиционного законодательства.

Ивановская область улучшила свои позиции по сравнению с 2016 годом на 14 пунктов и заняла 19 место в Национальном рейтинге состояния инвестиционного климата в субъектах Российской Федерации в 2017 году.

В рамках межведомственной комиссии по внедрению лучших практик Национального рейтинга, прошедшей в марте 2017 года, были обозначены основные направления работы по улучшению значений показателей, полученных Ивановской областью в рамках Национального рейтинга состояния инвестиционного климата в субъектах Российской Федерации, в том числе возобновление практики проведения информационных мероприятий, актуализация раздаточных материалов и доведение их до предпринимательского сообщества.

Новым и перспективным направлением работы в 2017 году было продвижение деятельности исполнительных органов государственной власти и

территориальных органов федеральных органов исполнительной власти в крупнейших социальных сетях.

8. В 2017 году продолжалась работа по мониторингу внедрения положений Стандарта деятельности органов исполнительной власти Российской Федерации по обеспечению благоприятного инвестиционного климата, которая осуществляется Департаментом экономического развития и торговли Ивановской области совместно с экспертной группой по мониторингу внедрения Стандарта (далее – экспертная группа), в состав которой входят представители регионального предпринимательского сообщества, состоялось 1 заседание экспертной группы.

9. В целях создания позитивного территориального бренда Ивановской области, а также в соответствии с распоряжением Губернатора Ивановской области от 07.06.2017 № 69-р «Об участии Правительства Ивановской области в выставочно-ярмарочной деятельности в 2017 году» делегации региона принимали участие в 20 выставочно-ярмарочных мероприятиях.

10. На сегодняшний день в регионе реализуется несколько крупных инвестиционных проектов:

- «Строительство малоэтажного микрорайона «Просторный» в районе ул. Тимирязева, г. Кохма, Ивановской области», ООО «ИСК «Контур-М»;

- «Строительство жилого микрорайона социальной направленности в местечке Авдотьино г. Иваново», ООО «Базис»;

- «Формирование в Ивановской области промышленного (товарного) стада специализированных мясных пород КРС на 3000 голов маточного поголовья», ООО «Ильинское-Агро»;

- «Производство кондитерских изделий», ООО «Кондитерская фабрика «Красная Заря»;

- «Техническое перевооружение газовой котельной с системой пароснабжения для нужд технологического оборудования и теплоснабжения корпусов предприятия», ООО «Ивмолокопродукт»;

- «Линия для производства полутвердых сыров», ЗАО «Молсервис»;

- «Создание серийного производства подъемных самоходных машин для строительной отрасли, складского хозяйства и специального применения», ООО «Завод подъемников»;

- «Строительство малоэтажного поселка социальной направленности в м. Буньково, Ивановского района, Ивановской области», ООО «Декоративные культуры»;

- «Многоквартирный жилой дом со встроенными нежилыми помещениями, расположенный по адресу: г. Иваново, ул. Ленинградская (Литер 1,2)», ООО «Жилищно-строительная компания».

- Внедрение технологии получения высококачественного котонина путем ударно-волновой переработки льна в целях развития прядения и ткачества» ООО «Мануфактура Балина».

В соответствии со Стратегией социально-экономического развития Ивановской области до 2020 года в целях повышения экономического потенциала региона, развития традиционных и формирования новых

направлений промышленного производства разработана Программа инновационного текстильно-промышленного кластера Ивановской области (далее – Кластер). Согласно данному документу развитие Кластера будет способствовать формированию новых дополнительных источников экономического роста региона, повышению конкурентоспособности продукции с целью максимального использования потенциала импортозамещения и экспорта в сфере текстильной и швейной промышленности и производства медицинских изделий.

На территории Ивановской области успешно осуществляют свою деятельность четыре индустриальных парка – в Родниках, в Кинешме и два - в Иванове, а также ведется работа по созданию индустриального парка «Вичуга».

01.06.2017 между Ивановской областью и некоммерческой организацией «Фонд развития моногородов» (далее – Фонд) заключено Соглашение о софинансировании расходов Ивановской области в целях реализации мероприятий по строительству и (или) реконструкции объектов инфраструктуры, необходимых для реализации новых инвестиционных проектов в монопрофильном муниципальном образовании городском округе Вичуга Ивановской области» (далее – Соглашение о софинансировании).

В рамках указанного Соглашения о софинансировании предусмотрено предоставление Фондом субсидии региональному бюджету в объеме 441,5 млн рублей на строительство подъездной автомобильной дороги, инженерных сетей и сооружений индустриального парка, необходимых для реализации новых инвестиционных проектов в моногороде Вичуга.

Государственно-частный индустриальный парк «Родники» - это благоустроенная территория общей площадью 90,4 га, на которой размещено более 300 тыс. кв. м производственных площадей и 40 тыс. кв. м офисной недвижимости, предназначенных для размещения резидентов, в том числе свободными остаются 70 тыс. кв. м производственных площадей, а также более 44 га свободных земель со всеми необходимыми коммуникациями, на которых могут быть построены новые корпуса под потребности конкретного резидента.

Площадь территории частного индустриального парка «Кинешма» составляет более 52 га. Общая площадь производственных помещений составляет более 204 тыс. кв. м, в том числе на сегодняшний день свободными остаются 54 тыс. кв. м. Также предусмотрена возможность перспективного развития парка в дальнейшем на прилегающей к территории парка свободной от застройки площадке размером порядка 50 га.

Частный индустриальный парк «Иваново-Вознесенск» расположен на земельном участке площадью 23 га с общей площадью производственных, складских, офисных и торговых помещений более 42 тыс. кв. м. В настоящее время свободными остаются более 20 тыс. кв. м производственных помещений.

Частный индустриальный парк «Красная Талка» расположен на ул. Сосновая города Иванова Ивановской области на земельных участках площадью 10,3 га и в соответствии с концепцией включает в себя текстильную фабрику «Красная Талка» с развитой производственной и складской инфраструктурой.

Объём работ, выполненных по виду деятельности «строительство», за январь - декабрь 2017 года составил 30,6 млрд рублей, или 128,3% к январю - декабрю 2016 года.

За 2017 год в области построено 3867 квартир общей площадью 290,9 тыс. кв. метров, что в 1,6 раза больше, чем в 2016 году.

Населением за счет собственных и заемных средств построен 401 дом площадью 82,8 тыс. кв. метров, или 28,5% от введенного по области жилья. По сравнению с январем – декабрем 2016 года ввод жилья населением вырос в 3,1 раза.

По предварительным данным ТО ФСГС по Ивановской области объем производства продукции сельского хозяйства в хозяйствах всех категорий за январь - декабрь 2017 года составил 17,2 млрд рублей, что на 2% меньше, чем за 2016 год.

Общая посевная площадь сельскохозяйственных культур в 2017 году в хозяйствах всех категорий в целом по Ивановской области составила 220 тыс. га, что ниже уровня 2016 года на 5%.

По состоянию на 01.01.2018 валовой сбор сельскохозяйственных культур в хозяйствах всех категорий составил:

- зерновых и зернобобовых культур – 129,2 тыс. тонн (102,3% к уровню 2016 года);

- картофеля – 132 тыс. тонн (88%);

- производство овощей – 70,3 тыс. тонн (91,3%).

Под урожай 2018 года посеяно 20,1 тыс. га озимых культур (92,2%). Вспашка зяби произведена на площади 35,6 тыс. га (на уровне 2016 года).

В плановом режиме реализуется комплекс экономических, организационных и технологических мер, направленных на развитие системы семеноводства сельскохозяйственных культур. В 2017 году удельный вес площадей, засеянных элитными семенами, в общей площади посевов составил 13%.

За 2017 год производство (реализация) скота и птицы на убой в живом весе в хозяйствах всех категорий составило 37,4 тыс. тонн (105,9% к уровню 2016 года).

Поголовье скота и птицы в хозяйствах всех категорий Ивановской области по состоянию на 01.01.2018 составило:

- крупного рогатого скота – 67,4 тыс. голов (99%), в т.ч. коров – 29,1 тыс. голов (97,1%);

- свиней – 12 тыс. голов (95,1%);

- овец и коз – 25,7 тыс. голов (104,2%);

- птицы – 2856,8 тыс. голов (97,5%).

Производство молока в хозяйствах всех категорий области за отчетный период увеличилось на 3,4% и составило 163,4 тыс. тонн. Нарастивание объемов производства молока происходило за счет увеличения производственных показателей сельскохозяйственными организациями и фермерами. Так, объемы производства молока в сельскохозяйственных

организациях выросли на 4,1% по отношению к 2016 году и составили 126 тыс. тонн при росте продуктивности дойного стада на 298 кг.

За отчетный период получено 393,2 млн шт. яиц, что на 6,4% ниже уровня соответствующего периода 2016 года. Снижение объемов производства яиц вызвано проведением мероприятий по реконструкции и модернизации птичников ОАО «Птицефабрика «Кинешемская» (выведено из оборота 2 промышленных корпуса).

В хозяйствах Ивановской области продолжается работа по строительству, реконструкции и модернизации животноводческих комплексов (ферм) и растениеводческих объектов, приобретается современная сельскохозяйственная техника и оборудование. Общая стоимость инвестиционных проектов в сельском хозяйстве и пищевой промышленности, реализуемых в Ивановской области, составляет около 1 млрд рублей.

Важнейшее влияние на развитие агропромышленного комплекса окажет реализация следующих значимых инвестиционных проектов:

- формирование в Ивановской области промышленного (товарного) стада специализированных мясных пород КРС на 3000 голов маточного поголовья в ООО «Ильинское – Агро» Ильинского муниципального района;
- «Модернизация комбикормового производства» в ООО «Кинешемская нива» Кинешемского муниципального района;
- «Техническое перевооружение системы теплоснабжения для обеспечения дальнейшего выпуска продукции и прироста объемов реализации с установкой линии по розливу продукта в упаковку типа пюр-пак» в ООО «Ивмолокопродукт»;
- «Линия для производства полутвердых сыров» в ЗАО «Молсервис».

В агропромышленном комплексе Ивановской области планируются к реализации следующие крупные инвестиционные проекты:

- строительство молочного комплекса на 1200 голов коров в СПК Племенной завод имени Дзержинского» Гаврилово–Посадского муниципального района;
- строительство молочного комплекса на 1200 голов коров в СПК Племенной завод «Ленинский путь» Пучежского муниципального района;
- строительство животноводческого комплекса на 800 голов крупного рогатого скота» в ООО «РОСС» Савинского муниципального района;
- реконструкция животноводческих помещений под молочный комплекс на 600 голов коров в АО «Паново» Палехского муниципального района.

С начала 2017 года сельскохозяйственными товаропроизводителями Ивановской области приобретена 101 единица сельскохозяйственной техники и технологического оборудования, в том числе: 8 зерноуборочных комбайнов, 26 тракторов, 1 кормоуборочный комбайн и 4 погрузчика, а также другая сельскохозяйственная техника и оборудование.

В 2017 году на территории Ивановской области продолжалась реализация мероприятий государственной программы «Развитие сельского хозяйства и регулирование рынков сельскохозяйственной продукции, сырья и продовольствия Ивановской области», утвержденной постановлением

Правительства Ивановской области от 13.11.2013 № 451-п. Цель программы: повышение продовольственного самообеспечения Ивановской области и обеспечение устойчивого развития сельских территорий Ивановской области.

На развитие АПК области в 2017 году получено 357,3 млн рублей государственной поддержки из федерального бюджета и 92,6 млн рублей - из областного бюджета. Бюджетные средства своевременно и в полном объеме доведены до сельскохозяйственных товаропроизводителей.

За отчетный период в рамках реализации программных мероприятий предоставлены социальные выплаты на строительство (приобретение) жилья 9 гражданам, проживающим в сельской местности, в том числе молодым семьям и молодым специалистам, работающим на селе. Объем социальных выплат составил 11,1 млн рублей, в том числе из федерального бюджета – 5,1 млн рублей, из бюджета региона – 6 млн рублей.

Оборот розничной торговли за 2017 год составил 152,5 млрд рублей, что в сопоставимых ценах на 0,1% больше, чем за 2016 год.

Удельный вес продовольственных товаров в общем объеме оборота розничной торговли составил 49,1%, непродовольственных – 50,9%.

Фактическая обеспеченность населения торговыми площадями на 29.12.2017 составила 1004,5 кв. м на 1000 человек, из них по реализации продовольственных товаров – 296,9 кв. м на 1000 жителей региона и по реализации непродовольственных товаров – 707,6 кв. м на 1000 жителей региона. Уровень обеспеченности торговыми площадями по состоянию на 29.12.2017 составляет 199,7%.

По состоянию на 29.12.2017 во всех городских округах Ивановской области достигнуты общие минимальные нормативы обеспеченности населения торговыми площадями, наибольший показатель обеспеченности в городском округе Иваново – уровень обеспеченности составляет 297,8%.

Оборот общественного питания вырос на 6,6% и составил 5,8 млрд рублей. Также вырос объем платных услуг, оказанных населению области, на 1,1% и составил 42,9 млрд рублей. Индекс физического объема вырос по большинству платных услуг, за исключением 5 видов услуг, по которым произошло снижение: юридические услуги (92,4%), услуги санаторно-курортных организаций (96,9%), телекоммуникационные услуги (97,9%), жилищные услуги (99,2%), а также услуги туристических агентств, туроператоров и прочие услуги по бронированию и сопутствующие им услуги (99,6%).

Основную долю в объеме платных услуг занимают услуги «обязательного» характера (коммунальные – 31,6%, телекоммуникационные услуги – 12,8%, бытовые услуги – 12,2%, транспортные – 11,3%, жилищные – 8%, медицинские – 5,9% и системы образования – 5,8%), на которых население не склонно экономить.

В 2017 году проведено 3 заседания оперативного штаба при Губернаторе Ивановской области по мониторингу и оперативному реагированию на изменение конъюнктуры продовольственного рынка, на которых обсуждались

актуальные вопросы продовольственного обеспечения населения Ивановской области продовольствием и сдерживанию роста розничных цен.

На территории региона с января 2015 года действует трехстороннее соглашение о намерениях по сотрудничеству и взаимодействию между Правительством Ивановской области, хозяйствующими субъектами, осуществляющими торговую деятельность посредством организации торговых сетей на территории Ивановской области, и товаропроизводителями Ивановской области.

Основной целью подписанного соглашения является содействие развитию розничной торговли на территории Ивановской области, насыщению продовольственного рынка Ивановской области качественными товарами, в том числе, производимыми предприятиями и организациями, расположенными на территории Ивановской области, а также бесперебойное обеспечение продовольствием населения Ивановской области.

В соответствии с Федеральными законами от 28.12.2009 № 381-ФЗ «Об основах государственного регулирования торговой деятельности в Российской Федерации» и от 26.07.2006 № 135-ФЗ «О защите конкуренции» осуществляются действия по:

- реализации государственной политики в области торговой деятельности на территории Ивановской области;
- формированию благоприятного инвестиционного климата и содействию в реализации инвестиционных проектов, направленных на развитие торговой деятельности на территории Ивановской области;
- разработке и реализации мероприятий, содействующих развитию торговой деятельности на территории Ивановской области.

Ежеквартально формируется отчет о фактической доле присутствия местных товаропроизводителей на полках торговых сетей Ивановской области.

Анализ доли представленности товаров местного производства ведется по отдельным федеральным и региональным торговым сетям.

В выборку включен ассортимент из 27 позиций продовольственных товаров, производство которых налажено в регионе.

По данным Центрального таможенного управления Федеральной таможенной службы России за январь - декабрь 2017 года внешнеторговый оборот Ивановской области составил 660,2 млн долларов США, увеличившись по сравнению с аналогичным периодом прошлого года на 12,9%.

По итогам 2017 года импорт товаров в Ивановскую область в стоимостном выражении превысил объем экспорта в 3 раза, доля экспорта в течение последних 8 месяцев оставалась практически неизменной и составляла порядка 25%.

Объем экспорта товаров за январь - декабрь 2017 года по сравнению с январем – декабрем 2016 года вырос на 12,7% и составил 162,9 млн долларов, в том числе в страны дальнего зарубежья – 68,7 млн долларов (рост на 9%), в государства-участники СНГ – 94,2 млн долларов (рост на 15,4%).

Основными экспортируемыми товарами, по-прежнему, являются текстильные изделия (39,5%), продукция химической промышленности

(23,2%); машины, оборудование и транспортные средства (18,3%), а также древесина и целлюлозно-бумажные изделия (порядка 6,4%). Доля продовольственных товаров в экспорте Ивановской области выросла по сравнению с 2016 годом на 1,3 процентных пункта (с 2,3% до 3,6%).

Наибольший удельный вес в суммарном объеме экспорта в 2017 году приходился на Казахстан, Республику Беларусь, Украину, Германию, Республику Молдова и Нидерланды.

Объем импорта за данный период составил 497,3 млн долларов, что на 13% выше, чем за январь - декабрь 2016 года. Из стран дальнего зарубежья ввезено продукции на сумму 248,2 млн долларов, что на 29,9% выше соответствующего периода 2016 года. Из стран СНГ в Ивановскую область ввезено продукции на сумму 249,1 млн долларов (соответствует уровню 2016 года). Больше всего в суммарном объеме в регион импортируется продукции из Узбекистана, Китая, Республики Беларусь, Германии, Турции и Италии.

Основными импортируемыми товарами являются текстильные изделия (52,5%), машины, оборудование и транспортные средства (20,2%), продукция химической промышленности (9,7%), а также продовольственные товары и сельскохозяйственное сырье (9,1%).

Доходы консолидированного бюджета Ивановской области за 2017 год исполнены в сумме 39,2 млрд рублей и выросли по сравнению с аналогичным периодом 2016 года на 5,2%.

Структура доходов консолидированного бюджета на 01.01.2018 сложилась следующим образом: налоговые и неналоговые доходы составили 65,8%, безвозмездные поступления – 34,2%. В сравнении с 2016 годом доля безвозмездных поступлений в общем объеме доходов выросла на 2,8 п. п.

Налоговые доходы поступили в сумме 24,2 млрд рублей и по сравнению с прошлым годом выросли на 2,8%, их доля в общей сумме доходов консолидированного бюджета составила 61,8% и по сравнению с 2016 годом снизилась на 1,4 п. п.

Наибольший удельный вес в структуре налоговых доходов консолидированного бюджета составляют следующие налоговые доходы: налог на доходы физических лиц (41,2%), налог на прибыль организаций (17,6%), акцизы (14,1%), налоги на имущество (15,8%), налоги на совокупный доход (10,2%). Доходы от указанных налогов за 2017 год обеспечили 98,9% поступлений налоговых доходов.

Неналоговые доходы консолидированного бюджета Ивановской области поступили в сумме 1,6 млрд рублей, их доля в общей сумме доходов консолидированного бюджета составила 4% и по сравнению с 2016 годом снизилась на 1,4 п. п. По сравнению с соответствующим периодом прошлого года поступления неналоговых доходов сократились на 21,1%. Отрицательная динамика объясняется зачислением в областной бюджет в июле 2016 года разового платежа в сумме порядка 300 млн рублей в связи с уменьшением номинальной стоимости акций, находящихся в собственности Ивановской области.

Безвозмездные поступления составили 13,4 млрд рублей и по сравнению с аналогичным периодом 2016 года увеличились на 14,4%. Рост безвозмездных поступлений произошел, в основном, за счет увеличения объема дотации на выравнивание бюджетной обеспеченности, предусмотренной к предоставлению из федерального бюджета бюджету Ивановской области в 2017 году.

Расходы консолидированного бюджета Ивановской области за 2017 год составили 39,8 млрд рублей и увеличились по сравнению с 2016 годом на 3,5%.

Наибольший удельный вес в расходах консолидированного бюджета занимают следующие расходы на: социальную политику (28,7%), образование (28,5%), национальную экономику (13,9%), жилищно-коммунальное хозяйство (8,3%), общегосударственные вопросы (8,1%).

Наиболее значимые изменения динамики произошли по следующим разделам классификации расходов бюджета:

- «Национальная безопасность и правоохранительная деятельность» – увеличение на 23,6%, в основном, произошло за счет роста объема субвенции из федерального бюджета на осуществление переданных полномочий по государственной регистрации актов гражданского состояния в связи с необходимостью перевода книг государственной регистрации актов гражданского состояния в электронную форму, а также в связи с созданием базовой инфраструктуры системы -112 Ивановской области за счет средств федерального и областного бюджетов;

- «Жилищно-коммунальное хозяйство» – рост на 28,1% связан с погашением в 2017 году задолженности перед организациями теплоснабжения и водоснабжения по возмещению недополученных доходов в результате регулирования тарифов за 2016 год, а также реализацией мероприятий по формированию современной городской среды за счет средств федерального и областного бюджетов;

- «Культура, кинематография» – увеличение на 22,1%, в основном, произошло за счет роста расходов на оказание финансовой поддержки местным бюджетам в осуществлении расходов, связанных с поэтапным доведением средней заработной платы работникам культуры муниципальных учреждений культуры Ивановской области до средней заработной платы в Ивановской области;

- «Обслуживание государственного и муниципального долга» – снижение на 36,3% обусловлено получением в 2016 и 2017 годах бюджетных кредитов из федерального бюджета в целях замещения рыночных заимствований, а также проведенной работой по сокращению стоимости коммерческих кредитов.

Консолидированный бюджет Ивановской области по состоянию на 01.01.2018 исполнен с дефицитом в размере (-657,8) млн рублей.

Средняя заработная плата, начисленная за январь - декабрь 2017 года, составила 23164,9 рубля. По сравнению с январем - декабрем 2016 года она увеличилась на 7%, реальная заработная плата за январь - декабрь 2017 года составила 103,1% к аналогичному уровню 2016 года.

Наибольший темп роста среднемесячной заработной платы работников за январь - декабрь 2017 года по сравнению с тем же периодом 2016 года достигнут по следующим видам экономической деятельности:

- производство одежды (134,5%);
- производство прочей неметаллической минеральной продукции (131,7%);
- производство автотранспортных средств, прицепов и полуприцепов (129,5%);
- металлургическое производство (120,6%).

В целях выполнения Указов Президента Российской Федерации от 07.05.2012 № 596-606 в части повышения средней заработной платы осуществляется ежемесячный мониторинг данного показателя.

Результаты мониторинга показали, что средняя заработная плата педагогических работников за 2017 года составила:

- педагогических работников общеобразовательных организаций – 21 357,1 руб. (99,8% к январю-декабрю 2016 года);
- педагогических работников дошкольных образовательных организаций – 19 854,7 руб. (103,2%);
- педагогических работников государственных и муниципальных организаций дополнительного образования – 20 811,8 руб. (110,7%);
- преподавателей и мастеров производственного обучения профессиональных образовательных организаций – 21 109,7 руб. (103,4%).

По итогам работы за 2017 года среднемесячная заработная плата медицинских работников области составила:

- 36 218,8 рублей - врачей (114,2%);
- 18 600,7 рублей - среднего медицинского персонала (104,8%);
- 15 749,6 рублей - младшего медицинского персонала (124,5%).

По результатам мониторинга оплаты труда работников учреждений системы социальной защиты населения в 2017 году средняя начисленная заработная плата социальных работников составила 16 770 рублей (127,7%).

В целях социальной поддержки отдельных категорий граждан, снижения глубины бедности среди граждан и семей, находящихся в трудной жизненной ситуации, в соответствии с региональным законодательством малоимущим семьям и малоимущим одиноко проживающим гражданам, реабилитированным лицам и лицам, признанным пострадавшими от политических репрессий, оказывается государственная социальная помощь в виде денежных выплат (единовременная выплата денежных средств, ежемесячное социальное пособие на основе социального контракта) и натуральной помощи (продуктовые наборы).

В 2017 году адресную социальную помощь получили 7067 человек из малоимущих семей и малоимущих одиноко проживающих граждан, реабилитированных лиц и лиц, признанных пострадавшими от политических репрессий, на общую сумму 5 906,5 тыс. рублей, в том числе:

- денежную помощь в связи с пожаром (в размере двух ВПМ) – 44 человека, на сумму 853,5 тыс. рублей;

- денежную помощь – 1296 реабилитированных лиц и лиц, признанных пострадавшими от политических репрессий, на сумму 388,8 тыс. рублей;
- натуральную помощь (продуктовые наборы) – 5 727 малоимущих семей и малоимущих одиноко проживающих гражданина, на сумму 1 611,2 тыс. рублей;
- ежемесячное социальное пособие на основе социального контракта – 249 малоимущих семей с детьми на общую сумму 3 053 тыс. рублей.

Число официальных безработных на 01.01.2018 составило 4,2 тыс. человек, или 0,78% от численности экономически активного населения.

Снижению показателей безработицы способствовало активное взаимодействие, а также заключение между центрами занятости и работодателями соглашений о сотрудничестве в решении вопросов трудоустройства граждан и реализация программных мероприятий, направленных на вовлечение незанятого населения в трудовую деятельность.

Увеличение количества свободных рабочих, заявленных работодателями в службу занятости, позволило снизить коэффициент напряженности на рынке труда с 1,1 до 0,7 человека в расчете на одну вакансию.

В мероприятиях активных форм занятости приняли участие порядка 80 тысяч жителей области:

- более 4,7 тыс. человек трудоустроены на оплачиваемые временные и общественные работы;
- 616 безработных, а также 122 женщины, находящиеся в отпуске по уходу за ребенком до достижения им возраста трех лет, прошли профессиональную подготовку по востребованным на рынке труда профессиям;
- 468 безработным оказана услуга по содействию самозанятости, 50 из них получили финансовую поддержку из средств областного бюджета на открытие собственного бизнеса;
- 16 тыс. граждан стали участниками профориентационных мероприятий;
- свыше 12 тыс. человек приняли участие в более 460 ярмарках вакансий и учебных рабочих мест.

Объем средств из федерального и областного бюджетов, направленный на реализацию активных форм занятости и защиту от безработицы (социальные выплаты в виде пособий по безработице и стипендий в период профессионального обучения), превысил 231 млн рублей (на 31.12.2017).

В различных секторах экономики нашли работу при содействии службы занятости 16,2 тыс. человек, или 74,3% от числа обратившихся.

В целях снижения задолженности по выплате заработной платы и неформальной занятости проводилась следующая работа.

В еженедельном режиме проводились заседания оперативного штаба Межведомственной комиссии по соблюдению требований законодательства в вопросах оплаты труда с участием представителей органов контроля и надзора, на которых рассматриваются все организации, имеющие долги по заработной плате.

От руководителей предприятий-должников потребовано изыскать средства на погашение задолженности за счет доходов от аренды производственных площадей, текущей хозяйственной деятельности, а также от взыскания дебиторской задолженности и продажи имущества.

В результате принимаемых мер в декабре 2017 года ликвидированы долги перед работниками ООО «Электро», «Строительное управление № 515 «ФГУП «ГВСУ № 5», МУП ЖКХ Новогорняновское коммунальное объединение, МП ЗР «Заволжское районное многоотраслевое производственное объединение жилищно-коммунального хозяйства». Работникам ОАО «Автокран» выплачено 151,1 млн рублей долга.

Общая сумма выплаченной задолженности по заработной плате с момента ее образования в организациях-должниках составила 1 068,1 млн рублей.

В рамках деятельности по снижению неформальной занятости в течение года проведено более 250 заседаний рабочих групп и комиссий, созданных в городских округах и муниципальных районах Ивановской области, с приглашением руководителей организаций.

Осуществляется информационно-разъяснительная работа о преимуществах оформления трудовых отношений. Проводятся семинары со страхователями, встречи с трудовыми коллективами, выездные приемы граждан, семинары в профсоюзных организациях, совещания с представителями среднего и малого бизнеса. Организуются тематические выступления на радио, среди населения распространяются печатные материалы, буклеты, брошюры.

Результаты опросов хозяйствующих субъектов и потребителей.

В рамках социологической части мониторинга состояния и развития конкурентной среды в Ивановской области проведено анкетирование с общей выборкой в 2350 респондентов. Были разработаны специальные анкеты для представителей хозяйствующих субъектов и потребителей товаров и услуг Ивановской области с учетом рекомендаций Аналитического центра при Правительстве Российской Федерации.

Исследование было проведено во всех 27 муниципальных образованиях Ивановской области.

Мониторинг наличия (отсутствия) административных барьеров и оценки состояния конкурентной среды субъектами предпринимательской деятельности.

В рамках социологической части мониторинга состояния и развития конкурентной среды в Ивановской области проведено анкетирование с общей выборкой в 850 респондентов (1,47% от общего количества организаций, учтенных в составе Статистического регистра хозяйствующих субъектов Ивановской области).

Исследование было проведено во всех 27 муниципальных образованиях Ивановской области.

Наибольший удельный вес респондентов пришелся на субъекты предпринимательской деятельности осуществляющих свою деятельность на следующих рынках:

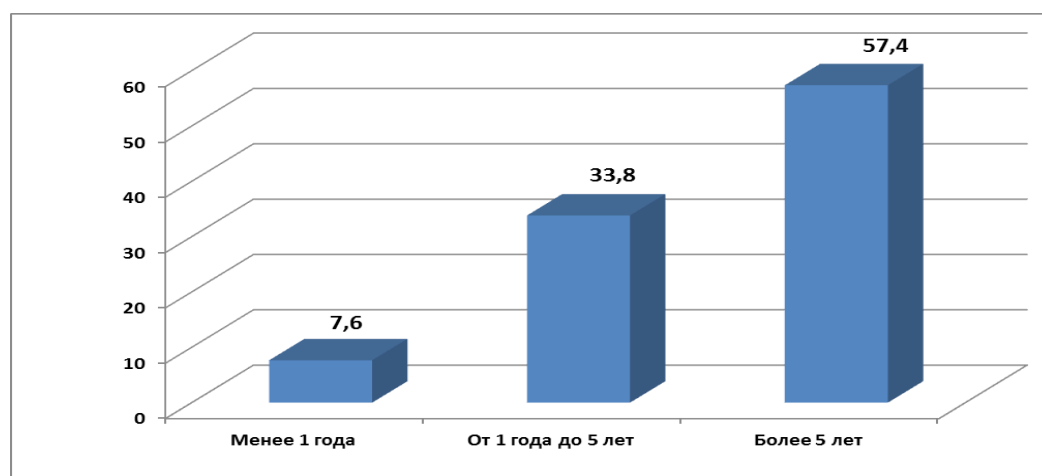
«Розничная торговля» - 36,7%,

«Сельское хозяйство, охота и лесное хозяйство» – 12%,

«Текстильное и швейное производство» – 10,2%.

По периоду времени, в течение которого осуществляют свою деятельность субъекты предпринимательской деятельности, респонденты распределились следующим образом (рис. 1), при этом 0,2 % респондентов затруднились ответить на указанный вопрос.

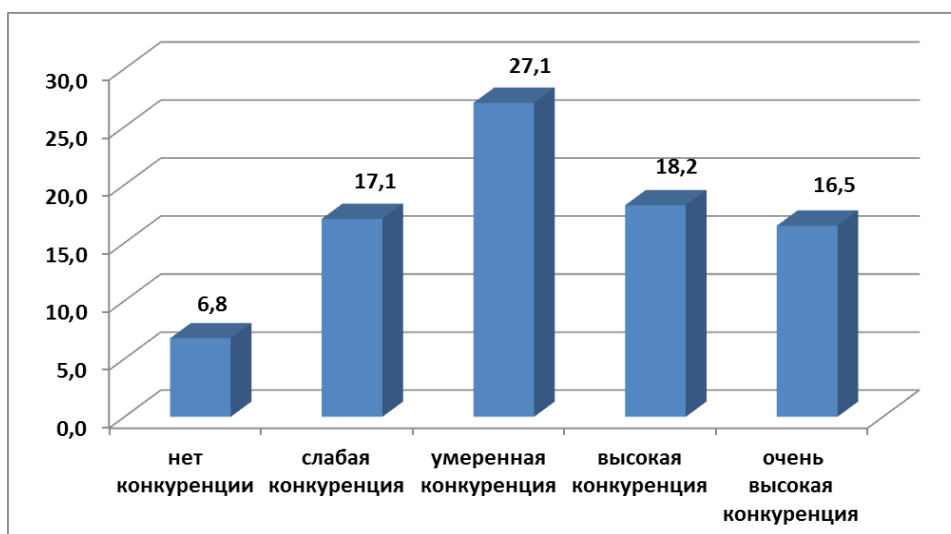
Рис. 1. Период времени, в течение которого осуществляют свою деятельность субъекты предпринимательской деятельности (в процентах).



Большинство респондентов осуществляют свою деятельность на локальном рынке (отдельное муниципальное образование) – 45,3%, на рынке Ивановской области – 39,7 %, на рынках нескольких субъектов Российской Федерации – 7,1%, на субъекты предпринимательской деятельности, ведущих свою деятельность на рынке Российской Федерации и стран СНГ, приходится только 3,5% и 1,2% соответственно. На рынках дальнего зарубежья представлены 0,6 % опрошенных производителей.

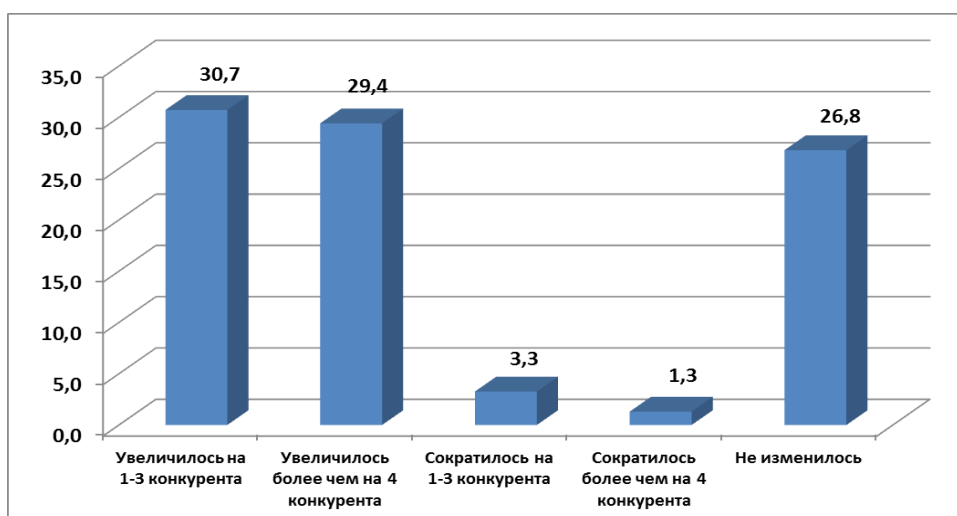
В рамках мониторинга были получены оценки представителей хозяйствующих субъектов относительно уровня конкурентной среды на представляемых ими рынках. Согласно полученным данным респонденты в целом позитивно оценивают состояние конкурентной среды в Ивановской области. Большинство опрошенных предпринимателей считают, что конкуренция, на занимаемом ими рынке умеренная – 27,1%, высокой и очень высокой конкуренцию оценили 18,2% и 16,5% опрошенных, соответственно (рис. 2).

Рис. 2. Оценка субъектами предпринимательской деятельности состояния конкурентной среды в Ивановской области (в процентах)



Оценка производителями изменения числа конкурентов на представляемом ими рынке за последние три года представлена на рисунке 3.

Рис. 3 Оценка производителями изменения числа конкурентов на представляемом ими рынке за последние три года представлена в таблице



По результатам мониторинга получены следующие оценки субъектами предпринимательской деятельности наличия (отсутствия) административных барьеров (таблица 2).

Таблица 2. Наиболее существенные административные барьеры для ведения текущей деятельности или открытия нового бизнеса

Административные барьеры	Доля респондентов, %
Высокие налоги	32,9
Нестабильность российского законодательства, регулирующего	27,7

предпринимательскую деятельность	
Сложность/затянутасть процедуры получения лицензий	11,2
Сложность получения доступа к земельным участкам	7,7
Нет ограничений	5,1
Коррупция (включая взятки, дискриминацию и предоставление преференций отдельным участникам на заведомо неравных условиях)	3,1
Ограничение/сложность доступа к поставкам товаров, оказанию услуг и выполнению работ в рамках госзакупок	3,1
Необходимость установления партнерских отношений с органами власти	2,5
Ограничение/сложность доступа к закупкам компаний с госучастием и субъектов естественных монополий	2,3
Силовое давление со стороны правоохранительных органов (угрозы, вымогательства и т.д.)	1,2
Ограничение органами власти инициатив по организации совместной деятельности малых предприятий (например, в части создания совместных предприятий, кооперативов и др.)	0,9
Иные действия/давление со стороны органов власти, препятствующие ведению бизнеса на рынке или входу на рынок новых участников	0,8

Из представленных выше данных можно сделать вывод, что большинство респондентов отмечают в качестве ограничений ведения предпринимательской деятельности высокие налоги и нестабильность российского законодательства, регулирующего предпринимательскую деятельность (32,9% и 27,7% соответственно). Также существенная часть субъектов предпринимательской деятельности отмечает сложность/затянутасть процедуры получения лицензий – 11,2% и сложности в получении доступа к земельным участкам – 7,7%. Вместе с тем, 5,1% хозяйствующих субъектов считают, что административных барьеров для ведения текущей деятельности или открытия нового бизнеса нет.

Стоит отметить, что в целом число респондентов указывающих на наличие тех или иных административных барьеров по сравнению с 2016 годом снизилось.

С целью снижения данных барьеров в регионе действует приоритетный проект «Повышение деловой активности субъектов малого и среднего предпринимательства на территории Ивановской области». Регион активно подключился к внедрению целевых моделей упрощения процедур ведения бизнеса и повышения инвестиционной привлекательности, среди них: выдача разрешений на строительство, подключение к сетям, поддержка малого и среднего бизнеса, снижение административного давления на бизнес. По итогам 2017 года Ивановская область вошла в группу лидеров по внедрению 12 целевых моделей упрощения процедур ведения бизнеса и повышения инвестиционной привлекательности субъектов Российской Федерации.

В течение прошлых лет велась работа по снижению налоговой нагрузки на бизнес по специальным режимам.

Предоставленные налоговые преференции имеют финансовую и социальную эффективность, поскольку направлены на поддержку и активизацию экономической деятельности предприятий и организаций в реальном секторе экономики, а также организаций по предоставлению услуг в

отраслях социальной и бытовой сферы. Так, в Ивановской области увеличивается доля занятых на предприятиях малого и среднего бизнеса в общей численности занятого населения Ивановской области: 2016 год - 21,9%, 2017 год - 22,1%. Наблюдается тенденция увеличения общего количества субъектов малого и среднего предпринимательства на территории региона: 2015 год – 40,3 тыс. единиц, 2016 год – 42,4 тыс. единиц, 2017 год – 43,8 тыс. единиц.

Нужно отметить, что льготные режимы положительно повлияли и на увеличение доходной части бюджета Ивановской области. По итогам 2017 года общий объем поступлений налога, взимаемого в связи с применением упрощенной системы налогообложения, в областной бюджет составил 1,9 млрд руб., увеличившись на 17,5% по сравнению с 2016 годом, в абсолютном выражении прирост налога составил 289,4 млн рублей.

С учетом данных обстоятельств врио Губернатора Ивановской области С.С. Воскресенским было принято решение о продлении на 2019-2021 годы действия пониженных налоговых ставок по тем видам экономической деятельности, в отношении которых действовали льготные ставки до 2018 года. Соответствующий законопроект уже находится в Ивановской областной Думе.

Мониторинг удовлетворенности потребителей качеством товаров, работ и услуг на товарных рынках Ивановской области и состоянием ценовой конкуренции.

В рамках мониторинга удовлетворенности потребителей качеством товаров, работ и услуг на товарных рынках Ивановской области и состоянием ценовой конкуренции были разработаны специальные анкеты для потребителей товаров, работ и услуг на товарных рынках Ивановской области. В рамках социологической части мониторинга состояния и развития конкурентной среды в Ивановской области проведено анкетирование с общей выборкой в 1500 респондентов (0,15% от численности населения Ивановской области).

Исследование было проведено во всех 27 муниципальных образованиях Ивановской области.

Среди общего числа респондентов принявших участие в анкетировании 28,9% мужчины и 71,1% женщины.

Большинство респондентов – 45,6%, принадлежат к возрастной группе от 36 до 50 лет, 26,7% респондентов - в возрасте от 21 до 35 лет, 25,3% респондентов - старше 51 и 2,4% моложе 20 лет.

По социальному статусу респонденты распределились следующим образом: работают – 72,6%, пенсионеры – 10,7%, безработные 9,9%, учатся – 4%, занимаются домашним хозяйством 2,8%.

При этом 34,5% респондентов имеют 1 ребенка, 39,8% - 2 детей, у 20,7% детей нет, еще у 5% - от 3 и более детей.

Большинство опрошенных имеют высшее образование – 60,2%, среднее специальное образование имеют 27,1% респондентов, среднее образование у –

6,4% опрошенных, 5,8% имеют неполное высшее образование и 0,5% имеют научную степень.

По итогам оценки потребителями количества организаций предоставляющих товары, работы и услуги на рынках Ивановской области получены следующие результаты (таблица 3).

Таблица 3. Оценка потребителями количества организаций, предоставляющих товары, работы и услуги на рынках Ивановской области

	Избыточно (много)	Достаточно	Мало	Нет совсем	Затрудняюсь ответить
Рынок услуг дошкольного образования	0,9	54,6	25,8	1,3	17,4
Рынок услуг детского отдыха и оздоровления	0,9	45,9	29,9	3,4	19,9
Рынок услуг дополнительного образования детей	2,6	42,6	32,7	3,4	18,7
Рынок медицинских услуг	2,2	53,3	34,2	4,9	5,4
Рынок услуг психолого-педагогического сопровождения детей с ограниченными возможностями здоровья	0	20,9	32,9	8	38,2
Рынок услуг в сфере культуры	3,1	48,4	36,8	2,4	9,3
Рынок услуг жилищно-коммунального хозяйства	3,1	48,9	29,1	1,1	17,8
Розничная торговля	25,3	60,9	9,8	0,2	3,8
Рынок услуг перевозок пассажиров наземным транспортом	17	57,1	15,9	4	6
Рынок услуг связи	11,3	66,7	15,1	0,4	6,5
Рынок услуг социального обслуживания населения	1,3	41,8	33,3	2,2	21,4
Рынок строительства	10,3	53,4	25,3	5,1	5,9
Рынок текстильной промышленности	13,1	48,4	19,1	5,3	14,1
Рынок продукции агропромышленного комплекса	3,1	37,9	35,8	4,8	18,4

Из представленной таблицы видно, что большинство респондентов считают достаточным количество организаций, предоставляющих товары, работы и услуги на рынках Ивановской области. По мнению опрошенных, избыточно количество организаций розничной торговли – так посчитало 25,3% респондентов, на рынке текстильной промышленности - 13,1%, на рынке услуг связи – 11,3% и на рынке строительства – 10,3%.

Вместе с тем, значительная доля потребителей сочли недостаточным количество организаций, представляющих следующие рынки:

- «Рынок услуг в сфере культуры» - 36,8%;

- «Рынок продукции агропромышленного комплекса» - 35,8%;
- «Рынок медицинских услуг» - 34,2%;
- «Рынок услуг социального обслуживания населения» - 33,3%;
- «Рынок услуг психолого-педагогического сопровождения детей с ограниченными возможностями здоровья» - 32,9%;
- «Рынок услуг дополнительного образования детей» - 32,7%;
- «Рынок услуг детского отдыха и оздоровления» - 29,9%;
- «Рынок услуг жилищно-коммунального хозяйства» - 29,1%.

Таблица 4. Удовлетворенность потребителей характеристиками товаров, работ и услуг на рынках Ивановской области

(1. Удовлетворен 2. Скорее удовлетворен 3. Скорее не удовлетворен 4. Не удовлетворен 5. Затрудняюсь ответить)

	Уровень цен					Качество					Возможность выбора				
	1	2	3	4	5	1	2	3	4	5	1	2	3	4	5
Рынок услуг дошкольного образования	19,8	32,7	16,2	7,1	24,2	19,1	32,4	20,2	5,6	22,7	17,1	29,3	20,0	8,9	24,7
Рынок услуг детского отдыха и оздоровления	10,2	21,3	22,0	16,0	30,4	11,1	19,3	21,8	13,3	34,4	6,9	16,2	24,0	18,9	34,0
Рынок услуг дополнительного образования детей	20,4	28,7	18,4	10,4	22,0	18,2	28,9	17,8	10,9	24,2	16,4	28,9	21,3	11,3	22,0
Рынок медицинских услуг	10,0	24,2	34,2	21,8	9,8	9,8	26,9	33,8	18,7	10,9	12,2	24,0	31,1	20,7	12,0
Рынок услуг психолого-педагогического сопровождения детей с ограниченными возможностями здоровья	3,8	10,4	10,7	11,1	64,0	3,8	10,0	11,8	12,4	62,0	4,0	6,0	13,8	20,4	55,8
Рынок услуг в сфере культуры	17,3	39,6	18,0	6,4	18,7	18,2	35,1	22,4	8,4	15,8	16,4	33,1	24,9	7,6	18,0
Рынок услуг жилищно-коммунального хозяйства	6,0	16,4	38,0	25,8	13,8	6,4	25,8	35,1	18,9	13,8	8,0	21,6	31,8	20,4	18,2
Розничная торговля	16,9	28,7	26,9	18,9	8,7	16,0	41,1	22,9	10,9	9,1	23,8	38,7	20,2	7,8	9,6
Рынок услуг перевозок пассажиров	14,2	29,1	24,9	15,8	16,0	14,0	37,8	22,4	12,0	13,8	14,7	32,7	24,0	13,6	15,1

наземным транспортом															
Рынок услуг связи	20,0	36,9	22,2	9,6	11,3	14,9	40,9	21,3	10,2	12,7	20,4	40,9	18,2	8,2	12,2
Рынок услуг социального обслуживания населения	11,8	30,0	16,9	8,4	32,9	11,6	30,9	20,2	4,9	32,4	8,9	29,3	19,6	8,7	33,6
Рынок строительства	5,1	13,8	28,2	22,4	30,4	6,2	15,8	26,2	16,9	34,9	12,4	19,3	22,0	17,3	28,9
Рынок текстильной промышленности	15,1	30,0	19,6	13,6	21,8	14,7	30,4	20,7	12,0	22,2	14,0	40,7	11,3	9,8	24,2
Рынок продукции агропромышленного комплекса	7,8	33,8	21,8	13,6	23,1	9,6	30,2	23,3	9,6	27,3	9,1	36,2	20,2	9,3	25,1

Согласно результатам проведенного анкетирования (таблица 4) большинство респондентов считают уровень цен, качества и возможности выбора товаров, работ и услуг на рынках Ивановской области скорее удовлетворительным.

Вместе с тем 22% респондентов считает скорее неудовлетворительным уровень цен на рынке услуг детского отдыха и оздоровления, 26,9% аналогично оценивают уровень цен на рынке розничной торговли.

Кроме этого есть рынки, описываемые характеристики на которых оценены большинством респондентов как скорее неудовлетворительные и неудовлетворительные.

Скорее неудовлетворительным и неудовлетворительным уровень цен на рынке услуг жилищно-коммунального хозяйства считают 38% и 25,8% опрошенных потребителей соответственно. Качество предоставления услуг и возможность выбора большинство респондентов также оценили негативно.

Вместе с тем стоит отметить, что доля респондентов, положительно оценивших рассматриваемые показатели, увеличилась по сравнению с предыдущим годом.

По итогам анализа оценки изменения рассматриваемых характеристик товаров, работ, услуг в течение последних 3 лет прослеживается четкое изменение оценки цены: так если в прошлом году большинство респондентов считали, что цены увеличились, то по итогам 2017 большинство опрошенных решили, что цены не изменились, кроме этого увеличилось значение респондентов, считающих, что цены снизились. Качество же и возможность выбора товаров, работ, услуг, в течение последних 3 лет на рынках Ивановской области, по мнению большинства респондентов, не изменились (Таблица 5).

Таблица 5. Оценка изменения характеристик товаров, работ, услуг в течение последних 3 лет

(1. Снижение 2. Увеличение 3. Не изменилось 4. Затрудняюсь ответить)

Рынки	Уровень цен				Качество				Возможность выбора			
	1	2	3	4	1	2	3	4	1	2	3	4
Рынок услуг дошкольного образования	3,4	35,7	30,0	30,9	7,4	11,1	51,4	30,0	4,6	11,4	54,3	29,7
Рынок услуг детского отдыха и оздоровления	5,7	22,0	38,6	33,7	6,3	12,6	42,6	38,6	5,1	7,4	46,6	40,9
Рынок услуг дополнительного образования детей	4,3	23,1	38,9	33,7	5,7	16,0	44,6	33,7	6,9	14,3	44,0	34,9
Рынок медицинских услуг	9,1	39,1	32,6	19,1	20,9	9,4	51,7	18,0	16,6	15,1	49,4	18,9
Рынок услуг психолого-педагогического сопровождения детей с ограниченными возможностями здоровья	2,9	7,4	19,1	70,6	3,1	5,4	21,1	70,3	3,1	3,7	22,9	70,3
Рынок услуг в сфере культуры	5,4	24,6	49,4	20,6	7,7	20,3	52,3	19,7	6,9	19,1	52,3	21,7
Рынок услуг жилищно-коммунального хозяйства	4,9	48,3	30,0	16,9	16,6	7,7	58,3	17,4	7,7	8,3	56,9	27,1
Розничная торговля	2,9	61,1	25,1	10,9	11,1	15,4	60,3	13,1	8,6	29,1	49,4	12,9
Рынок услуг перевозок пассажиров наземным транспортом	4,6	46,6	32,0	16,9	12,9	14,6	56,3	16,3	9,4	17,4	52,6	20,6
Рынок услуг связи	7,1	40,9	31,1	20,9	7,7	14,0	60,3	18,0	8,0	20,6	52,0	19,4
Рынок услуг социального обслуживания населения	3,4	15,1	40,0	41,4	8,6	7,4	45,1	38,9	7,4	7,7	41,4	43,4
Рынок строительства	7,4	25,1	22,0	45,4	14,0	8,9	38,0	39,1	12,9	10,6	30,9	45,7
Рынок текстильной промышленности	6,9	27,4	25,7	40,0	10,0	10,9	43,1	36,0	10,9	13,4	35,7	40,0
Рынок продукции агропромышленного комплекса	8,6	29,4	27,7	34,3	12,3	10,3	39,7	37,7	10,9	13,1	37,7	38,3

Мониторинг удовлетворенности субъектов предпринимательской деятельности и потребителей товаров, работ и услуг качеством (уровнем

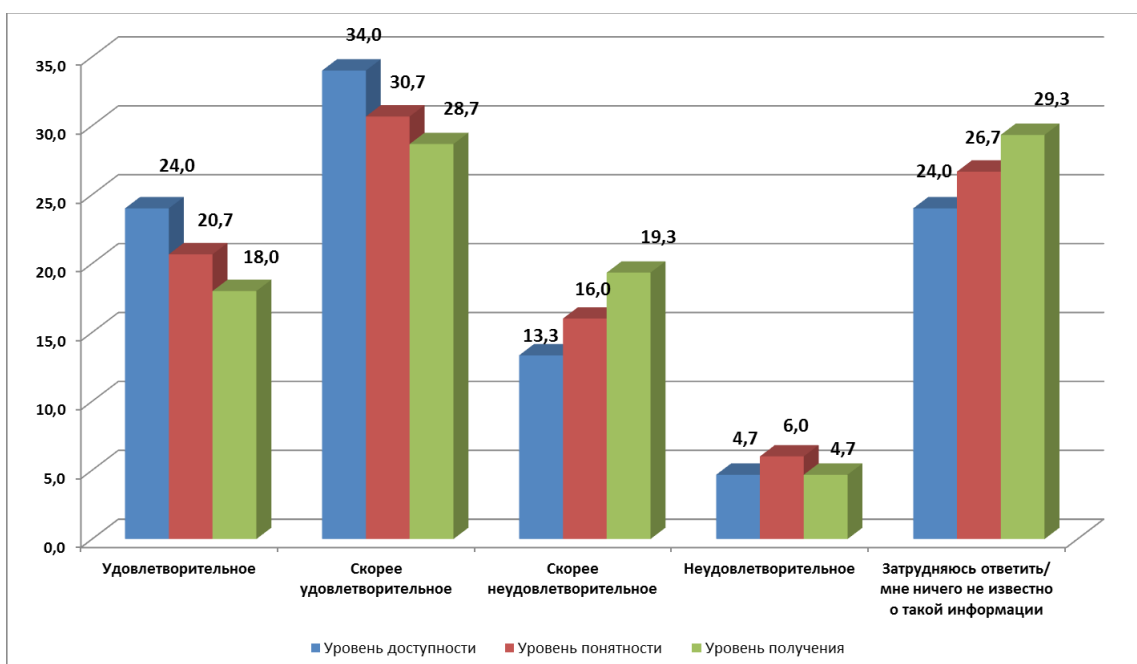
доступности, понятности и удобства получения) официальной информации о состоянии конкурентной среды на рынках товаров, работ и услуг субъекта Российской Федерации и деятельности по содействию развитию конкуренции, размещаемой уполномоченным органом и муниципальными образованиями.

В рамках мониторинга удовлетворенности субъектов предпринимательской деятельности и потребителей товаров, работ и услуг качеством (уровнем доступности, понятности и удобства получения) официальной информации о состоянии конкурентной среды на рынках товаров, работ и услуг субъекта Российской Федерации и деятельности по содействию развитию конкуренции, размещаемой уполномоченным органом и муниципальными образованиями, были разработаны специальные анкеты для представителей субъектов предпринимательской деятельности Ивановской области. В рамках социологической части данного мониторинга проведено анкетирование с общей выборкой в 2350 респондентов.

Исследование было проведено во всех 27 муниципальных образованиях Ивановской области.

В рамках мониторинга были получены оценки представителей хозяйствующих субъектов относительно уровня доступности, уровня понятности и уровня удобства получения официальной информации о состоянии конкурентной среды на представляемых ими рынках, размещаемой в открытом доступе, коорые представлены на рисунке 4.

Рис. 4. Оценка субъектами предпринимательской деятельности качества информации о состоянии конкурентной среды в Ивановской области



В целом большинство респондентов оценивают качество информации о состоянии конкурентной среды в Ивановской области как удовлетворительное и скорее удовлетворительное.

В целях повышения уровня информированности субъектов предпринимательской деятельности и потребителей товаров и услуг о состоянии конкурентной среды и деятельности по содействию развитию конкуренции в Ивановской области на официальном сайте Департамента экономического развития и торговли Ивановской области создан раздел «Внедрение стандарта развития конкуренции в Ивановской области», через который обеспечивается информирование субъектов предпринимательской деятельности и потребителей товаров и услуг о работе, проводимой в Ивановской области в целях содействия развитию конкуренции. Также в данном разделе содержатся аналитические материалы, которыми могут руководствоваться органы исполнительной власти Ивановской области и органы местного самоуправления Ивановской области при внедрении стандарта развития конкуренции. Для повышения удобства получения информации на сайте Департамента экономического развития и торговли Ивановской области также размещен баннер со ссылкой на указанный раздел сайта.

Кроме этого информация о развитии конкуренции в Ивановской области размещена на официальных сайтах органов местного самоуправления Ивановской области.

Мониторинг деятельности субъектов естественных монополий на территории Ивановской области

В рамках мониторинга деятельности субъектов естественных монополий на территории Ивановской области, были разработаны специальные анкеты для представителей субъектов предпринимательской деятельности Ивановской области. В рамках социологической части данного мониторинга проведено анкетирование с общей выборкой в 850 респондентов.

Исследование было проведено во всех 27 муниципальных образованиях Ивановской области.

Мониторинг осуществлялся на основании следующих критериев:

- оценка сроков получения доступа к услугам субъектов естественных монополий в Ивановской области;
- оценка сложности (количество) процедур подключения к услугам субъектов естественных монополий в Ивановской области;
- оценка стоимости подключения к услугам субъектов естественных монополий в Ивановской области.

Оценка сроков получения доступа к услугам субъектов естественных монополий в Ивановской области

Таблица 6. Сроки получения доступа к услугам субъектов естественных монополий

Услуги	Сроки получения доступа				
	удовлетворительно	скорее удовлетворительно	скорее неудовлетворительно	неудовлетворительно	затрудняюсь ответить
Водоснабжение, водоотведение	18,6	24,6	22,5	14,1	20,4
Газоснабжение	16,3	9,4	20,1	25,7	20,4
Электроснабжение	19,9	19,3	18,5	28,2	20,4
Теплоснабжение	18,2	19,5	20,9	20,4	23,8
Телефонная связь	27,0	27,2	18,1	11,7	15,1

По итогам проведенного анкетирования в отношении сроков получения доступа к услугам субъектов естественных монополий в Ивановской области респондентами представлены следующие оценки:

Большинство респондентов считают скорее удовлетворительными сроки получения доступа к услугам по водоснабжению и водоотведению - 28,3%, а также телефонной связи - 27,2%.

Неудовлетворительными респонденты читают сроки получения доступа к услугам электроснабжения (28,2%), газоснабжения (25,7%).

Оценка сложности (количество) процедур подключения к услугам субъектов естественных монополий в Ивановской области

Таблица 7. Оценка сложности (количество) процедур подключения к услугам субъектов естественных монополий

Услуги	Сложность (количество) процедур подключения				
	удовлетворительно	скорее удовлетворительно	скорее неудовлетворительно	неудовлетворительно	затрудняюсь ответить
Водоснабжение, водоотведение	17,7	22,6	21,2	18,2	19,2
Газоснабжение	17,7	10,4	19,9	29,6	18,8
Электроснабжение	18,2	23,2	19,9	21,7	19,0
Теплоснабжение	14,1	23,4	20,9	18,6	21,7
Телефонная связь	32,3	20,4	18,0	11,9	21,2

По итогам проведенного анкетирования в отношении сложности (количество) процедур подключения к услугам субъектов естественных

монополий в Ивановской области большинство респондентов оценили данный критерий как «скорее удовлетворительный».

Неудовлетворительно предприниматели региона оценили сложность (количество) процедур подключения к услугам газоснабжения.

Оценка стоимости подключения к услугам субъектов естественных монополий в Ивановской области приведена в таблице № 8

Таблица 8. Стоимость подключения к услугам субъектов естественных монополий

Услуги	Стоимость подключения				
	низкая	скорее низкая	скорее высокая	высокая	Затрудняюсь ответить
Водоснабжение, водоотведение	17,0	25,0	21,5	18,3	20,7
Газоснабжение	14,2	6,0	29,8	22,5	18,9
Электроснабжение	19,9	21,2	14,7	24,6	18,9
Теплоснабжение	16,5	24,4	18,3	19,8	20,9
Телефонная связь	32,4	23,4	15,6	14,7	20,7

Относительно услуг по осуществлению технологического присоединения стоимость одного технологического присоединения к объектам электросетевого хозяйства заявителей с максимальной мощностью присоединяемых энергопринимающих устройств до 150 кВт в Ивановской области составила: в 2013 году - 92% к 2012 году, в 2014 году – 87% к 2013 году, в 2015 году – 81% к 2014 году, в 2016 году – 80% к 2015 году.

В соответствии с требованиями и особенностями, установленными Федеральным законом от 26.03.2006 № 35-ФЗ «Об электроэнергетике», постановлением Правительства Российской Федерации от 29.12.2011 № 1178 «О ценообразовании в области регулируемых цен (тарифов) в электроэнергетике»: с 1 октября 2015 года размер включаемой в состав платы за технологическое присоединение энергопринимающих устройств максимальной мощностью не более чем 150 кВт инвестиционной составляющей на покрытие расходов на строительство объектов электросетевого хозяйства - от существующих объектов электросетевого хозяйства до присоединяемых энергопринимающих устройств и (или) объектов электроэнергетики не может составлять более чем 50 процентов от величины указанных расходов.

Вышеуказанные требования федерального законодательства учтены Департаментом энергетики и тарифов Ивановской области при установлении платы за технологическое присоединение энергопринимающих устройств к электрическим сетям территориальных сетевых организаций на 2015 г. и 2016 г.

С 1 октября 2017 года в состав платы за технологическое присоединение энергопринимающих устройств максимальной мощностью не более чем 150 кВт не включаются расходы, связанные со строительством объектов

электросетевого хозяйства - от существующих объектов электросетевого хозяйства до присоединяемых энергопринимающих устройств и (или) объектов электроэнергетики.

Стоит отметить, что оценки производителями сроков, сложности (количество) процедур подключения и стоимости подключения к услугам субъектов естественных монополий в Ивановской области распределены достаточно равномерно.

Вместе с тем, хотелось бы отметить, что поскольку среди опрошенных хозяйствующих субъектов Ивановской области большинство осуществляет свою деятельность более 5 лет, оценка доступа к услугам субъектов естественных монополий в Ивановской области не в полной мере отражает текущую ситуацию в данной сфере.

Раздел 3. Сведения о реализации составляющих стандарта развития конкуренции в субъекте Российской Федерации.

3.1. Сведения о заключенных соглашениях (меморандумах) по внедрению Стандарта между органами исполнительной власти субъекта Российской Федерации и органами местного самоуправления (далее – соглашения).

В Ивановской области 6 городских округов и 21 муниципальный район. В целях исполнения и в соответствии с п. 4 Стандарта между Правительством Ивановской области и Советом муниципальных образований Ивановской области по внедрению в Ивановской области стандарта развития конкуренции в субъектах Российской Федерации заключено соглашение № 5-с от 26.02.2016. Соглашение призвано обеспечить единство подходов к деятельности по содействию развитию конкуренции, позволяющих реализовывать составляющие стандарта развития конкуренции, достигать цели и соблюдать принципы внедрения стандарта развития конкуренции.

Распоряжением Правительства Ивановской области от 03.08.2016 № 149-рп «О взаимодействии между органами исполнительной власти Ивановской области и органами местного самоуправления Ивановской области по внедрению стандарта развития конкуренции» утверждено типовое соглашение между Правительством Ивановской области и муниципальными образованиями Ивановской области о внедрении в Ивановской области стандарта развития конкуренции. Указанные соглашения заключены со всеми муниципальными образованиями региона.

Ссылка на соглашения в сети Интернет:
<http://derit.ivanovoobl.ru/deyatelnost/vnedrenie-standarta-razvitiya-konkurentsii-v-ivanovskoj-oblasti/>.

3.2. Определение органа исполнительной власти субъекта Российской Федерации, уполномоченного содействовать развитию конкуренции в

субъекте Российской Федерации в соответствии со Стандартом (далее – Уполномоченный орган).

Распоряжением Губернатора Ивановской области от 15.07.2015 № 131-р «О мерах по внедрению стандарта развития конкуренции в Ивановской области» Департамент экономического развития и торговли Ивановской области (далее – ДЭРиТ Ивановской области) определен уполномоченным органом по внедрению стандарта развития конкуренции в Ивановской области.

Ссылка на документ в сети Интернет: <http://derit.ivanovoobl.ru/deyatelnost/vnedrenie-standarta-razvitiya-konkurentsii-v-ivanovskoj-oblasti/>.

Указанным распоряжением также определен перечень исполнительных органов государственной власти Ивановской области, обеспечивающих содействие ДЭРиТ Ивановской области в реализации мер по внедрению стандарта развития конкуренции в Ивановской области.

3.2.1. Сведения о проведенных в отчетном периоде (году) обучающих мероприятий и тренингов для органов местного самоуправления по вопросам содействия развитию конкуренции.

В целях повышения эффективности работы по внедрению Стандарта в регионе Департамент экономического развития и торговли Ивановской области 30.11.2017 провел семинар и тренинг для органов местного самоуправления по вопросам содействия развитию конкуренции.

На семинаре обсуждались вопросы проведения мониторинга состояния и развития конкурентной среды на рынках товаров, работ и услуг в муниципальном образовании в том числе, источники данных для мониторинга, механизм организации анкетирования, рекомендации по составлению выборки респондентов, принципы анализа информации.

В ходе тренинга сотрудники муниципальных образований Ивановской области и Департамента экономического развития проработали основные вопросы подготовки доклада по результатам проведенного мониторинга.

Участники обучающих мероприятий смогли получить ответы на все интересующие их вопросы в части организации работы в муниципальных образованиях по внедрению Стандарта.

Ссылка на информацию о мероприятии в сети Интернет: <http://derit.ivanovoobl.ru/news/v-oblastnom-tsentre-obsudili-razvitie-konkurentnoj-sredy/>.

Кроме этого в сентябре 2017 года представители муниципальных образований Ивановской области принимали участие в публичных слушаниях на тему «Стандарт развития конкуренции в Ивановской области», инициатором которых выступило УФАС России по Ивановской области. В ходе слушаний с докладами выступили сотрудники УФАС России по Ивановской области, Департамента экономического развития и торговли, региональной торгово-промышленной палаты.

Ссылка на информацию о мероприятии в сети Интернет:
<http://derit.ivanovoobl.ru/news/spetsialisty-obsudili-vnedrenie-standarta-razvitiya-konkurentsii-v-regione/>

Данные мероприятия позволили получить обратную связь от органов местного самоуправления Ивановской области и скоординировать деятельность региональных и муниципальных властей региона в вопросах развития конкуренции на территории области.

3.2.2. Формирование рейтинга муниципальных образований по содействию развитию конкуренции и обеспечению условий для формирования благоприятного инвестиционного климата, предусматривающего систему поощрений (далее – Рейтинг).

В целях повышения качества содействия развитию конкуренции и обеспечения условий для благоприятного инвестиционного климата, а также внедрения Стандарта приказом Департамента экономического развития и торговли Ивановской области № 9-п от 16.02.2018 «О формировании рейтинга муниципальных образований Ивановской области в части их деятельности по содействию развитию конкуренции и обеспечению условий для благоприятного инвестиционного климата» утверждена методика оценки и поощрения деятельности муниципальных образований Ивановской области в части их деятельности по содействию развитию конкуренции и обеспечению условий для благоприятного инвестиционного климата в соответствии с которой составлен рейтинг муниципальных образований по содействию развитию конкуренции и обеспечению условий для формирования благоприятного инвестиционного климата.

Ссылка на документ в сети Интернет:
<http://derit.ivanovoobl.ru/deyatelnost/vnedrenie-standarta-razvitiya-konkurentsii-v-ivanovskoj-oblasti/>.

3.2.3. Формирование коллегиального координационного или совещательного органа при высшем должностном лице субъекта Российской Федерации по вопросам содействия развитию конкуренции (далее – Коллегиальный орган).

Указом Губернатора Ивановской области от 24.07.2015 № 126-уг создан совет по содействию развитию конкуренции в Ивановской области. Указом также утверждено положение о совете и его состав.

Ссылка на документ в сети Интернет:
<http://derit.ivanovoobl.ru/deyatelnost/vnedrenie-standarta-razvitiya-konkurentsii-v-ivanovskoj-oblasti/>.

Совет по содействию развитию конкуренции в Ивановской области является коллегиальным консультативным органом, созданным при Губернаторе Ивановской области для рассмотрения вопросов содействия развитию конкуренции в Ивановской области, организации консультационно-

методического обеспечения работ, связанных с внедрением Стандарта развития конкуренции в субъектах Российской Федерации, а также подготовки предложений, направленных на создание условий для развития конкуренции на товарных рынках Ивановской области.

3.3. Проведение ежегодного мониторинга состояния и развития конкурентной среды на рынках товаров, работ и услуг субъекта Российской Федерации с развернутой детализацией результатов, указанием числовых значений и анализом информации в соответствии со Стандартом.

В целях определения перечня приоритетных и социально значимых рынков, нуждающихся в развитии конкуренции, и выработки мероприятий по развитию конкуренции в Ивановской области, ДЭРиТ Ивановской области совместно с исполнительными органами государственной власти и органами местного самоуправления был проведен мониторинг состояния и развития конкурентной среды на рынках товаров, работ и услуг в Ивановской области.

Данные мониторинга и анализ его результатов представлены в Разделе 2. «Доклад о состоянии и развитии конкурентной среды на рынках товаров, работ и услуг субъекта Российской Федерации».

Кроме этого, проведен мониторинг деятельности хозяйствующих субъектов, доля участия субъекта Российской Федерации или муниципального образования в которых составляет 50 и более процентов. По его результатам сформирован реестр (за исключением предприятий, осуществляющих деятельность в сферах, связанных с обеспечением обороны и безопасности государства, а также включенных в перечень стратегических предприятий) указанных хозяйствующих субъектов, осуществляющих деятельность на территории Ивановской области.

Ссылка на реестр в сети Интернет:
<http://derit.ivanovoobl.ru/deyatelnost/vnedrenie-standarta-razvitiya-konkurentsii-v-ivanovskoj-oblasti/>.

3.4. Утверждение перечня рынков для содействия развитию конкуренции в субъекте Российской Федерации (далее - Перечень), состоящего из перечня социально значимых рынков и перечня приоритетных рынков.

Перечень приоритетных и социально значимых рынков для содействия развитию конкуренции в Ивановской области утвержден указом Губернатора от 09.03.2016 № 33-уг «Об утверждении перечня приоритетных и социально значимых рынков для содействия развитию конкуренции в Ивановской области».

Ссылка на документ в сети Интернет:
<http://derit.ivanovoobl.ru/deyatelnost/vnedrenie-standarta-razvitiya-konkurentsii-v-ivanovskoj-oblasti/>.

Перечень приоритетных и социально значимых рынков для содействия развитию конкуренции в Ивановской области подготовлен с учетом анализа данных мониторинга состояния и развития конкурентной среды на рынках товаров, работ и услуг Ивановской области и иных аналитических материалов.

Проект перечня приоритетных и социально значимых рынков для содействия развитию конкуренции в Ивановской области был размещен на сайте Департамента экономического развития и торговли Ивановской области и был доступен для ознакомления.

Информация о разработке проекта перечня приоритетных и социально значимых рынков для содействия развитию конкуренции в Ивановской области была размещена на официальном сайте Департамента экономического развития и торговли Ивановской области. Субъектам предпринимательской деятельности, потребителям товаров, работ и услуг и общественным организациям, представляющим интересы потребителей, была обеспечена возможность представления замечаний и предложений по проекту перечня рынков.

Проект перечня приоритетных и социально значимых рынков для содействия развитию конкуренции в Ивановской области был рассмотрен на заседании совета по содействию развитию конкуренции в Ивановской области и одобрен с учетом представленных в ходе заседания замечаний, что отражено в протокольном решении от 09.03.2016 № 1.

По итогам проделанной работы перечень приоритетных и социально значимых рынков для содействия развитию конкуренции в Ивановской области утвержден указом Губернатора Ивановской области. В него вошли следующие рынки.

I. Приоритетные рынки для содействия развитию конкуренции в Ивановской области:

Рынок синтетических волокон и нитей и изделий из них:

II. Социально значимые рынки для содействия развитию конкуренции в Ивановской области:

1. Рынок услуг дошкольного образования.
2. Рынок услуг детского отдыха и оздоровления.
3. Рынок услуг дополнительного образования детей.
4. Рынок медицинских услуг.
5. Рынок услуг психолого-педагогического сопровождения граждан.
6. Рынок услуг в сфере культуры.
7. Рынок услуг социального обслуживания населения.
8. Рынок услуг жилищно-коммунального хозяйства.
9. Розничная торговля.
10. Рынок услуг связи.
11. Рынок услуг перевозок пассажиров наземным транспортом.

Кроме этого, на основании результатов мониторинга состояния и развития конкурентной среды на рынках товаров, работ и услуг в Ивановской области за 2016 год в перечень приоритетных и социально значимых рынков для содействия развитию конкуренции в Ивановской области решено включить

в качестве приоритетного рынок пищевой и перерабатывающей промышленности Ивановской области. Данное решение одобрено на заседании совета по содействию развитию конкуренции в Ивановской области с учетом представленных в ходе заседания замечаний, что отражено в протокольном решении №1 от 07.03.2017.

Таким образом в настоящее время приоритетными на территории Ивановской области определены 2 рынка.

Ниже представлены характеристики приоритетных и социально значимых рынков для содействия развитию конкуренции в Ивановской области по итогам 2017года.

Рынок услуг дошкольного образования

По состоянию на 01.01.2018 система дошкольного образования в Ивановской области включает в себя 439 образовательных организаций, реализующих программы дошкольного образования, среди которых:

- 375 муниципальных дошкольных образовательных организаций (детских садов);
- 2 образовательные организации для детей дошкольного и младшего школьного возраста (начальная школа – детский сад);
- дошкольные группы на базе 52-х общеобразовательных организаций;
- 9 частных образовательных организаций, имеющих лицензию на право ведения образовательной деятельности, в том числе 6 частных детских садов.

Ивановская область занимает устойчивое место в числе лидеров по обеспечению доступности дошкольного образования для детей от 3 до 7 лет. В регионе отсутствует очередь в дошкольные образовательные организации для детей данной возрастной категории.

В период с 2013 по 2017 годы в Ивановской области, в том числе в рамках реализации федерального проекта по модернизации региональных систем дошкольного образования (далее – МРСДО), создано 5837 новых мест, в том числе за счет:

- строительства 9 детских садов на 1400 мест,
- реконструкции 6 детских садов на 635 мест,
- приобретения 4 зданий под детские сады (выкуп) на 240 мест,
- капитального ремонта 35 детских садов с увеличением проектной мощности на 1082 места,
- перепрофилирования помещений в 66 образовательных учреждениях, реализующих программы дошкольного образования на 2045 мест,
- развития вариативных форм дошкольного образования - 207 мест,
- развития негосударственного сектора - 228 мест.

В области активно развиваются вариативные формы и альтернативные модели дошкольного образования. На базе детских садов, общеобразовательных организаций, учреждений дополнительного образования работают 226 групп кратковременного пребывания, 13 центров игровой поддержки ребенка, 7 лекотек для детей с ограниченными возможностями здоровья, 52 семейных клуба, 54 консультационных центра, в г. Иванове на базе детского сада № 83 функционирует семейная дошкольная группа.

При дошкольных образовательных учреждениях создаются службы ранней помощи для оказания консультативной и методической помощи родителям, воспитывающим детей-инвалидов в возрасте от 0 до 3-х лет.

В городских округах, где сохраняется наибольшая очередность в дошкольные образовательные учреждения, активно развиваются такие формы организации детей как адаптационная группа, группа выходного дня, виртуальный детский сад.

В сельских населенных пунктах развиваются новые формы дошкольного образования, такие как «Служба домашнего визитирования», «Педагогический десант» и «Выездной детский сад».

Благодаря планомерной работе по созданию новых мест в дошкольном секторе в регионе обеспечен рост показателя охвата детей дошкольным образованием с учетом вариативных форм. В 2012 году данный показатель составил 83,5%, в 2013 году – 85,1%, в 2014 году – 85,5%, в 2015 году – 86,0%, в 2016 - 86,5%. С учетом вводимых в регионе дополнительных мест для детей дошкольного возраста по итогам 2017 года охват составил 87,0%.

В ходе реализации мероприятий по модернизации системы дошкольного образования в регионе удалось не только обеспечить детей от 3-х до 7 лет местами в детских садах, но и снизить очередность детей до 3-х лет в дошкольные учреждения. В 20 муниципальных образованиях Ивановской области полностью отсутствует очередь в детские сады детей в возрасте до 3-х лет.

Вместе с тем, несмотря на положительную динамику развития дошкольного образования, учитывая демографический прирост детей, который ежегодно составляет около тысячи человек, а также миграционные процессы, происходящие в регионе, проблема обеспечения местами детей младшего дошкольного возраста остается актуальной.

По состоянию на 01.02.2018 17 601 ребенок в возрасте от 0 до 7 лет поставлен на учет для предоставления места в дошкольных образовательных организациях, из них 3 064 ребенка в возрасте от 0 до 3-х лет находятся в «актуальной очереди» (желающие получить место в дошкольном учреждении в текущем учебном году).

Одним из способов решения проблемы очередности в детские сады детей до трех лет является содействие развитию негосударственного сектора в дошкольном образовании.

В Ивановской области программы дошкольного образования реализуются в дошкольных группах частных общеобразовательных организаций г. Иваново («Исток», «Наследник», «Гармония»), частных детских садах «ВундерКинд», «Развитие», детском саду № 87 АО «РЖД», «Развивайка» г. Тейково, частном учреждении дополнительного образования «Академия детской культуры и творчества» в г. Иваново, центре развития «Винни-Пух» в г. Шуя.

По данным мониторинга Департамента образования Ивановской области, услуги присмотра и ухода за детьми дошкольного возраста без оказания образовательных услуг оказывают 50 индивидуальных предпринимателей. Однако решение проблемы очередности детей раннего возраста только за счет

негосударственного сектора невозможно. Данная ситуация характерна не только для нашего региона, но и в целом по стране.

Недостаточное развитие частного сектора в сфере дошкольного образования объясняется отсутствием равных конкурентных условий. Частные детские сады не имеют равноправного статуса с муниципальными детскими садами в части налогообложения и платежных обстоятельств.

В частных детских садах отсутствует стабильный массовый спрос со стороны потребителей. Созданные места в частных детских садах остаются свободными в связи с высоким размером родительской платы, снижающей спрос на предоставление услуги. Если в муниципальный детский сад родительская плата составляет в среднем 1,9 тыс. руб., то средняя стоимость услуг частного детского сада колеблется от 8 до 17 тыс. рублей.

В 2017 году Департаментом образования Ивановской области возобновлено проведение областного конкурса «Детский сад года» среди образовательных организаций, реализующих основные общеобразовательные программы дошкольного образования, развивающих вариативные формы дошкольного образования. Победителями областного конкурса в 2017 году на основании рейтинга по итогам независимой экспертной оценки представленных образовательных проектов вариативной формы дошкольного образования стали 4 частные образовательные организации, получившие грант Губернатора Ивановской области в размере по 500 тыс. рублей.

В целях реализации мер социальной поддержки отдельных категорий граждан и оказания содействия в развитии негосударственного сектора в дошкольном образовании в городе Иваново в соответствии с Порядком предоставления компенсационных выплат отдельным категориям граждан, утвержденным постановлением Администрации города Иванова от 31.03.2017 № 431, гражданам, являющимся работниками муниципальных учреждений социальной сферы города Иванова, предоставляется компенсационная выплата за присмотр и уход за детьми в возрасте от 1,5 до 3 лет в частных дошкольных образовательных организациях.

Данные меры позволяют создать условия для совмещения женщинами обязанностей по воспитанию детей с трудовой занятостью, а также профессиональным обучением (переобучением) молодых мам, которые находятся в отпуске по уходу за ребенком по достижению им 3-летнего возраста.

Препятствием на пути частных инвесторов в дошкольном образовании являются многочисленные административные барьеры.

В федеральном законодательстве отсутствуют нормы по финансовому обеспечению негосударственных организаций, реализующих программы дошкольного воспитания и обучения. Если негосударственная организация претендует на бюджетное финансирование, то она претендует на те же условия, в которых работает государственный (муниципальный) детский сад. Таким образом, если детский сад получает государственный норматив, то в дошкольном учреждении будет реализовываться только основная общеобразовательная программа. В связи с этим негосударственный детский

сад потеряет свои особенности, которые стоят дополнительного финансирования, что приводит к стандартизации образовательных программ и потере уникальности.

Для получения субсидии на оплату труда работников дошкольных учреждений и укрепления материально-технической базы для проведения обучения негосударственные организации должны выполнить процедуру перерегистрации в качестве некоммерческой организации, что ведет к дополнительным финансовым (15 тыс. рублей) и временным потерям (процедура перерегистрации занимает в среднем около 4 месяцев).

Кроме того, для получения лицензии необходимо выполнение всех требований к условиям санитарной и пожарной безопасности, что влечет за собой дополнительные капитальные вложения. За последние годы существенные изменения внесены в СанПиН, также приняты СанПиНы для организации дошкольного образования в жилых помещениях. Вместе с тем, требования к нежилым помещениям, размещенным на первых этажах жилых домов, по аналогии как для типового детского сада остались прежними: необходимы пищеблок и медкабинет. Исполнение требований к противопожарной безопасности для многих предпринимателей затруднительно, а зачастую невыполнимо (требования к огнестойкости материалов здания, установка пожарного резервуара, противопожарные выходы и лестницы).

Итогом негативного влияния вышеперечисленных факторов является стабильное пребывание в «тени» значительной доли частного сектора дошкольного образования и содержания детей, а также отсутствие конкуренции в сфере услуг дошкольного образования.

Рынок услуг детского отдыха и оздоровления

В 2017 году в целях обеспечения государственных нужд Ивановской области Департаментом социальной защиты населения Ивановской области заключены государственные контракты на оказание услуг по организации отдыха и оздоровления 12645 детей Ивановской области с 12 загородными оздоровительными лагерями и 3 санаторно-оздоровительными детскими лагерями круглогодичного действия, расположенными на территории региона.

Общая максимальная мощность указанных организаций отдыха и оздоровления детей в смену: 4510 детей, из них 1650 – в загородных оздоровительных лагерях, 2860 – в санаторно-оздоровительных детских лагерях круглогодичного действия.

Факторы, ограничивающие конкуренцию на рынке услуг детского отдыха и оздоровления, отсутствуют.

Рынок услуг дополнительного образования детей

В Ивановской области обеспечен достаточный уровень доступности получения дополнительного образования детьми в возрасте от 5 до 18 лет. Региональная система дополнительного образования детей состоит из 9 областных и 103 муниципальных организаций. В составе областных – 8 организаций дополнительного образования детей в области физической культуры и спорта, одна – в области образования. Из 103 муниципальных

организаций 58 работают в сфере образования, 28 – в области искусства, 17 – в области физической культуры и спорта.

Кроме того программы дополнительного образования реализуются в общеобразовательных организациях и профессиональных образовательных организациях, спортивных клубах по месту жительства по разным видам спорта, фитнес-клубах, клубах общей физической подготовки. Обеспечивается сетевое взаимодействие организаций общего и дополнительного образования детей в рамках организации внеурочной деятельности обучающихся по федеральным государственным образовательным стандартам начального и основного общего образования.

Учреждения дополнительного образования детей работают во всех 27 городских округах и муниципальных районах Ивановской области.

Услуги по дополнительному образованию детей в государственных и муниципальных учреждениях предоставляются преимущественно на бесплатной основе, только 7% услуг - платные.

Широкий спектр программ дополнительного образования позволяет удовлетворить запросы разных категорий детей, включая детей с ограниченными возможностями здоровья.

Всего в учреждениях дополнительного образования детей системы образования, культуры и спорта в 2016-2017 учебном году занимались около 91% обучающихся образовательных учреждений от 5 до 18 лет.

В системе образования Ивановской области услуги по дополнительному образованию предоставляют 1 областное учреждение и 58 муниципальных учреждений дополнительного образования, из них: 35 центров внешкольной работы и детского творчества, 10 спортивных школ, 5 домов детского творчества, Дворец детского и юношеского творчества, 8 школ эстетического развития (художественные, музыкальные школы).

Статус автономных имеют 7 учреждений: 5 центров (Иваново, Фурмановский, Родниковский, Шуйский районы), 2 спортивные школы (Заволжский и Фурмановский районы).

Кроме того на территории Ивановской области функционируют 15 лицензированных негосударственных (немуниципальных) организаций иных форм собственности, реализующих дополнительные общеобразовательные программы, в том числе для детей:

-13 частных некоммерческих образовательных учреждений дополнительного образования,

- 1 автономная некоммерческая организация,

- 1 общество с ограниченной ответственностью.

Основная доля указанных организаций (90%) расположена в областном центре, одно учреждение – в Кинешме, одно в Вичуге.

Данными организациями реализуются дополнительные общеобразовательные программы социально-педагогической, художественно-эстетической, физкультурно-спортивной, культурологической, экологической, туристско-краеведческой направленностей, а также наиболее востребованные

населением программы курсов изучения иностранных языков (английского, французского, немецкого).

Большой популярностью среди родителей и детей пользуются частные образовательные учреждения, реализующие программы подготовки детей к школе, по изучению отдельных учебных предметов, подготовке к ЕГЭ.

Удельный вес организаций, основанных на негосударственных (немуниципальных) формах собственности, составляет 11,7% в общем количестве организаций, реализующих дополнительные общеобразовательные программы для детей.

Рынок медицинских услуг

Рынок медицинских услуг Ивановской области представлен медицинскими организациями, подведомственными Департаменту здравоохранения Ивановской области (областные бюджетные организации здравоохранения) и частными клиниками, оказывающими медицинские услуги по различным профилям. Частные медицинские организации, вошедшие в реестр медицинских организаций, формирующийся ежегодно территориальным фондом обязательного медицинского страхования, принимают участие в реализации территориальной программы государственных гарантий бесплатного оказания гражданам медицинской помощи.

Ежегодно Департаментом здравоохранения Ивановской области формируется Территориальная программа государственных гарантий бесплатного оказания гражданам медицинской помощи на территории Ивановской области (далее - Программа). В соответствии с Приложением № 3 территориальной Программы на 2017 год и на плановый период 2018 и 2019 годов, утвержденной постановлением Правительства Ивановской области от 23 декабря 2016 г. № 451-п, кроме областных бюджетных учреждений здравоохранения принимают участие 21 общество с ограниченной ответственностью, 1 негосударственное учреждение здравоохранения, 1 закрытое акционерное общество, 1 индивидуальный предприниматель и Медицинское частное учреждение дополнительного профессионального образования «Нефросовет» (далее – МЧУ ДПО «Нефросовет»).

МЧУ ДПО «Нефросовет» совместно с Правительством Ивановской области осуществляют реализацию совместного долгосрочного Проекта развития нефрологической службы в рамках государственно-частного партнерства.

Взаимодействие с МЧУ ДПО «Нефросовет» осуществляется в соответствии с «Соглашением о сотрудничестве между медицинским частным учреждением дополнительного профессионального образования «Нефросовет» и Правительством Ивановской области» от 30.12.2016.

МЧУ ДПО «Нефросовет», состоящий из двух структурных подразделений (в г. Иваново и г. Кинешма), оказывает на территории Ивановской области услугу «Гемодиализ интермиттирующий высокопоточный».

МЧУ ДПО «Нефросовет» предоставлены в безвозмездное пользование помещение в ОБУЗ «ИвОКБ», а также в г. Кинешма (помещение является муниципальной собственностью).

В 2018 году в рамках Программы объемы медицинской помощи выделены 23 медицинским организациям частной формы собственности. В их числе 2 медицинские организации, оказывающие в рамках государственно-частного партнерства медицинскую услугу гемодиализа, не осуществляемого в областных учреждениях здравоохранения.

В целях обеспечения доступности для жителей медицинских услуг компьютерной томографии и магниторезонансной томографии, в том числе с контрастированием, оказываемых в амбулаторно-поликлинических условиях, объемы на указанные услуги выделены 6 частным медицинским организациям. Это позволило снизить срок ожидания томографических исследований до 10 дней. Доля услуг компьютерной томографии, оказываемой частными медицинскими организациями, составляет 34%, магниторезонансной томографии – 94,7% от общего количества запланированных обследований.

В 2018 году в Программе участвуют 4 частных медицинских организации, оказывающие жителям региона бесплатную стоматологическую помощь.

Рынок услуг психолого-педагогического сопровождения граждан

Услуги психолого-педагогического сопровождения детей с ограниченными возможностями здоровья (в возрасте до 6 лет) предоставляются Центрами психолого-медико-социального сопровождения, реализующими дополнительные образовательные программы. Центры оказывают работу по диагностике, профилактике и коррекции отклонений в развитии ребенка, информационно-просветительскую, методическую, психолого-педагогическую и консультативную помощь их родителям (законным представителям). В 2017 году на территории Ивановской области деятельность на рынке услуг психолого-педагогического сопровождения детей с ограниченными возможностями здоровья (в возрасте до 6 лет) осуществляли 2 организации: ОГКОУ для детей, нуждающихся в психолого-педагогической и медико-социальной помощи «Ивановский областной центр психолого-медико-социального сопровождения» и БГУ социального обслуживания Ивановской области «Центр психолого-педагогической помощи семье и детям».

Вместе с тем, по данным ведомственного мониторинга, услуги логопеда оказывают 30 индивидуальных предпринимателей, услуги психолога – 13 организаций, созданных индивидуальными предпринимателями.

Организация работы по выявлению недостатков в развитии детей на максимально раннем этапе является значимым направлением деятельности в сфере образования. Структурное подразделение «Центральная психолого-медико-педагогическая комиссия Ивановской области» областного государственного казенного общеобразовательного учреждения для детей, нуждающихся в психолого-педагогической и медико-социальной помощи «Ивановский областной центр психолого-медико-социального сопровождения» проводит комплексное обследование детей, определяет форму их дальнейшего

обучения и воспитания и осуществляет подготовку рекомендаций. В 2016 году комиссией проведено 3612 консультаций, выдано 1837 рекомендаций, из них лишь 15 человек из категории родителей, имеющих детей раннего возраста (до 3-х лет), обратились за консультацией. Данная ситуация обусловлена тем, что в регионе в настоящее время не имеется единой, доступной и обязательной системы скрининга физического и психического здоровья, уровня развития детей младенческого и раннего возраста, критерии и порядок направления ребенка и семьи в службы ранней помощи.

Согласно ведомственному мониторингу по состоянию на 01.02.2018 услуги ранней помощи оказывают лишь 6 индивидуальных предпринимателей.

Рынок услуг в сфере культуры

Сеть государственных учреждений культуры Ивановской области представлена 20 государственными и муниципальными музеями, 3 государственными и 323 муниципальными библиотеками, 4 театрами, филармонией, 3 государственными образовательными учреждениями сферы культуры, 28 муниципальными учреждениями дополнительного образования детей, 323 учреждениями культурно-досугового типа.

В настоящее время услуги государственных и муниципальных учреждений культуры высоко доступны и широко востребованы. Библиотеки обеспечивают информационно-библиотечное обслуживание населения на бесплатной основе. Также на бесплатной основе осуществляется обучение детей и подростков в учреждениях дополнительного образования в сфере культуры.

Областной координационно-методический центр культуры и творчества предоставляет услуги как на бесплатной основе («Организация культурного досуга в коллективах самодеятельного народного творчества»), так и на платной (организация концертных программ, хозрасчетные любительские объединения).

Показ репертуарных спектаклей, филармонических концертных программ, создание музейных выставок являются высоко затратными мероприятиями и предусматривают бюджетное финансирование государственных учреждений в связи с выполнением важнейшей функции по повышению культурного уровня населения и удовлетворению их художественно-эстетических запросов, созданию условий творческой самореализации населения Ивановской области.

Указанные учреждения культуры имеют свои специфические, не дублирующие особенности работы с разными социальными и возрастными группами населения и не призваны конкурировать друг с другом по формам, видам, условиям оказания своих услуг

Большинство муниципальных учреждений расположены в сельских поселениях и обслуживают население конкретных локальных территорий, поэтому также не могут конкурировать между собой.

Государственные и муниципальные учреждения культуры в целях совершенствования своей деятельности развивают альтернативные формы предоставления своих услуг населению Ивановской области. Их спектр

достаточно вариативен. Среди альтернативных форм оказания услуг по культурному досугу - организация и проведение квестов, флешмобов, интерактивных программ, гастрономических фестивалей в парках отдыха.

Частные организации сферы культуры в Ивановской области представлены организациями, оказывающими услуги дополнительного образования детей, музейные услуги, услуги по организации и проведению праздников. В настоящее время проводится мониторинг частных организаций сферы культуры с целью анализа имеющегося рынка услуг и составления актуального перечня данных организаций.

Рынок услуг социального обслуживания населения

В Ивановской области функционируют 31 бюджетная организация социального обслуживания граждан пожилого возраста и инвалидов, предоставляющие социальные услуги в стационарной, полустационарной формах, а также в форме социального обслуживания на дому. Все организации входят в реестр поставщиков социальных услуг в Ивановской области.

В 2017 году 16944 гражданина получили социальные услуги в организациях социального обслуживания граждан пожилого возраста и инвалидов, что на 470 человек больше чем в 2016 году, из них 11131 (в 2016 году – 11081) человек в форме социального обслуживания на дому (в том числе 16 человек – в негосударственной организации), 4699 граждан - в стационарной форме (в 2016 году – 4057), 1130 граждан - в полустационарной форме (в 2016 году – 1336).

В 2017 году обеспечена полная (100%) доступность услуг для граждан пожилого возраста, инвалидов, в том числе детей-инвалидов во всех формах социального обслуживания.

Негосударственный сектор социальных услуг в Ивановской области представлен 5 негосударственными организациями: 3 некоммерческими организациями (АНО «Центр социальной поддержки пожилых людей и маломобильных групп населения «Золотая осень», АНО «Перспектива», АНО СОН «Центр помощи людям, оказавшимся в трудной жизненной ситуации «Добродея») и 2 коммерческими организациями (ООО «Уютный дом», ООО «Отражение»), которые предоставляют социальные услуги в стационарной, полустационарной формах и в форме социального обслуживания на дому.

В настоящее время в реестр поставщиков социальных услуг в Ивановской области включены 2 негосударственные организации (ООО «Отражение», АНО «Перспектива»).

В соответствии с законодательством в сфере социального обслуживания поставщикам социальных услуг, которые включены в реестр поставщиков социальных услуг в Ивановской области, но не участвуют в выполнении государственного задания, выплачивается компенсация затрат в связи с предоставлением ими социальных услуг гражданам.

В 2017 году общая сумма компенсации затрат ООО «Отражение» за предоставленные услуги из областного бюджета составила 522758,27 рублей.

Факторы, ограничивающие конкуренцию на рынке услуг социального обслуживания граждан пожилого возраста и инвалидов, отсутствуют.

Рынок услуг жилищно-коммунального хозяйства

Жилищно-коммунальный комплекс Ивановской области включает в себя источники теплоснабжения, канализационные очистные сооружения, организации, оказывающие коммунальные услуги, а также в сфере управления многоквартирными домами.

В настоящее время в сфере жилищно-коммунального хозяйства на территории Ивановской области осуществляют деятельность:

- 166 управляющих компаний, имеющих лицензию на осуществление предпринимательской деятельности по управлению многоквартирными домами;
- 467 товариществ собственников жилья;
- 110 жилищно-строительных жилищных или иных специализированных потребительских кооперативов, созданных в целях удовлетворения граждан в жилье (кооперативы);
- 80 организаций, обеспечивающих водоснабжение, водоотведение и очистку сточных вод;
- 57 электроснабжающих организаций;
- 82 теплоснабжающая организация;
- 36 газоснабжающих организаций;
- 61 многоотраслевые организации.

Общая площадь жилищного фонда (многоквартирных домов) составляет 19096,3 тыс. кв. метров, общая площадь жилых помещений, приходящихся в среднем на одного жителя, - 28,66 кв. метров.

Распределение по выбору и реализации способов управления многоквартирным жилым фондом, исходя из его площади в общем числе многоквартирных домов, в которых собственники помещений должны выбрать способ управления указанными домами выглядит следующим образом: 7,5% находится в управлении товариществ собственников жилья, либо жилищных кооперативов, 58,4% - в управлении управляющими организациями, 31,1% - в непосредственном управлении собственниками помещений в многоквартирных домах. Указанная тенденция закономерна, так как большая часть жилого фонда расположена в городах и крупных населенных пунктах региона, вместе с тем, рентабельность предприятий по управлению многоквартирными домами напрямую зависит от объема обслуживаемых домовладений.

Организациями жилищно-коммунального комплекса региона эксплуатируются 229 котельных, 38 тепловых насосных станции, 102 центральных тепловых пунктов, 185 насосных станций водопровода, 17 очистных сооружений водопровода, 138 канализационно-насосных станции, 49 очистных сооружений канализации, 960 трансформаторных подстанций, 991 км тепловых сетей, 3089 км электрических сетей, 2569 км водопроводных и 1394 км канализационных сетей.

Жилищно-коммунальное хозяйство региона характеризуется устойчивой динамикой роста предприятий частного сектора. В процессе структурного реформирования жилищно-коммунального хозяйства созданы условия для

выделения представителей государственных и муниципальных организаций коммунального комплекса и жилищно-эксплуатационных услуг в отдельные виды бизнеса. Уровень конкуренции в различных сферах деятельности дифференцирован: рынок услуг по обслуживанию жилищного фонда является высококонкурентным, а рынок услуг по электро-, газо-, теплоснабжению, как правило, характеризуется невысоким уровнем конкуренции, особенно в сельской местности.

В целях обеспечения информационной открытости отрасли жилищно-коммунального хозяйства проводятся целенаправленные мероприятия по внедрению ГИС ЖКХ в Ивановской области. Работа ведется согласно заключенному соглашению между Министерством связи массовых коммуникаций Российской Федерации, Министерством строительства и жилищно-коммунального хозяйства Российской Федерации, ФГУП «Почта России» (оператор ГИС ЖКХ).

В настоящее время продолжается регистрация поставщиков информации в ГИС ЖКХ. По состоянию на текущую дату Зарегистрировано 697 (91,23%) организаций, осуществляющих управление многоквартирными домами, 195 (95,59%) – ресурсоснабжающих организаций.

Жители Ивановской области теперь имеют возможность направлять обращения в свою управляющую компанию, ресурсоснабжающую организацию, а также в органы местного самоуправления и органы государственной власти с использованием портала ГИС ЖКХ.

В целом, структурные преобразования в коммунальном комплексе области ориентированы на оптимизацию работы коммунального комплекса, сокращение непроизводительных расходов и привлечение инвестиций на модернизацию основных фондов.

Посредством привлечения частных инвестиций в жилищно-коммунальную сферу региона за период 2016 – 2017 годов за счет внебюджетных средств, построено 7 новых блочно-модульных котельных, в том числе:

- в городе Заволжске мощностью 12 МВт,
- в городе Вичуга 4 котельные, общей мощностью 7 МВт,
- в поселке Писцово Комсомольского района мощностью 2,5 МВт,
- в поселке Мугреевский Южского района мощностью 3 МВт.

Реализация данных проектов позволила вывести из эксплуатации источники теплоснабжения с морально и физически устаревшим оборудованием, повысить надежность теплоснабжения жителей населённых пунктов и объектов социальной сферы, снизить уровень потерь коммунального ресурса и аварийности.

Посредством привлечения частных инвестиций в жилищно-коммунальную сферу региона в 2016 году за счет внебюджетных средств, общий объем которых составил порядка 300,0 млн рублей, осуществлялось строительство новых источников теплоснабжения и тепловых сетей.

Одним из наиболее эффективных инструментов оптимизации отрасли в условиях ограниченности бюджетных средств является государственно-частное

партнёрство, в части передачи прав владения и пользования объектами ЖКХ инвесторам на условиях концессионных соглашений.

В 2016 году с заключены следующие концессионные соглашения:

- администрацией Мугреевского сельского поселения Южского района и ООО «Ивановская биоэнергетическая компания» в отношении системы теплоснабжения села Мугреевский, сумма инвестиций - 48, 2 млн. рублей.

- Заволжским городским поселением и ООО «РегионИнфраСистема–Иваново» в отношении водозаборных и водоподготовительных сооружений города Заволжска, сумма инвестиций – 125,0 млн. рублей.

Между тем, несмотря на позитивную динамику привлечения заемных средств в этот сектор экономики, заинтересованность потенциальных инвесторов в реализации проектов по модернизации объектов коммунальной инфраструктуры пока еще находится на низком уровне, что обусловлено длительным периодом окупаемости таких проектов и неудовлетворительным финансовым положением предприятий коммунального комплекса.

Динамика привлечения частного капитала в строительство (модернизацию) объектов коммунальной инфраструктуры Ивановской области:

Рис. 4



В связи с внесением изменений в Федеральный закон «Об отходах производства и потребления» в сфере обращения с отходами произошли существенные изменения. Самые важные из них:

- полномочия по организации обращения с отходами с 1 января 2016 года переданы от органов местного самоуправления органам государственной власти субъектов РФ;
- введение института регионального оператора по обращению с отходами, определяемого на основании конкурсного отбора;

- федеральным законом предусмотрена разработка и реализация во всех субъектах РФ региональных программ и территориальных схем в области обращения с отходами;
- услуга по обращению с твердыми отходами переходит в разряд коммунальных, которую всем потребителям области (собственникам отходов) обязан оказывать региональный оператор;
- вводится экологический (утилизационный) сбор с производителей и импортеров готовых товаров, средства от которого будут поступать на развитие систем обращения с отходами в регионах Российской Федерации.

Указом Губернатора Ивановской области (от 24.10.2016 № 185-УГ) Департамент определен уполномоченным исполнительным органом государственной власти Ивановской области в сфере обращения с отходами на территории региона.

В регионе проводится планомерная работа по внедрению новой системы обращения с отходами на территории Ивановской области.

Разработана и согласована с Управлением Росприроднадзора по Ивановской области территориальная схема обращения с отходами, в том числе с твердыми коммунальными отходами Ивановской области на период 2016-2031 годы.

Принят и подписан Губернатором Ивановской области Закон Ивановской области от 16.11.2016 № 99-ОЗ «Об отходах производства и потребления на территории Ивановской области».

Проведен конкурсный отбор регионального оператора по обращению с твердыми коммунальными отходами на территории Ивановской области. С победителем конкурсного отбора (ООО «Чистое поле - Центр») заключено соглашение об организации деятельности по обращению с твердыми коммунальными отходами на территории Ивановской области.

Сегментация рынка жилищно-коммунальных услуг является традиционной. В то же время она наименее удовлетворительна, так как ориентирована на предложение, а не на спрос. В совершенствовании функционирования жилищно-коммунальной сферы, важное значение, приобретает оптимизация механизма предоставления жилищно-коммунальных услуг с позиции социальной и экономической эффективности.

Кроме того, особенности жилищно-коммунального хозяйства, а также высокая социальная значимость жилищно-коммунальных услуг делают невозможным переход на полностью свободное ценообразование. Цены, а также определенные на их основе тарифы должны оставаться средством осуществления той или иной социально-экономической политики в жилищной сфере. И являться тем инструментом, который обеспечивает эффективность конкурсного отбора и заключения договоров. Это, прежде всего, означает, что государство берет на себя обязанность заботиться о социальной справедливости, благополучии своих граждан, их социальной защищенности. В современной ситуации именно положение в ЖКХ в значительной степени

обуславливает как социальную защищенность граждан, так социальную и политическую стабильность в обществе.

Следует отметить, что в сфере коммунальной деятельности в силу государственного регулирования тарифов на жилищно-коммунальные услуги механизм спроса и предложения не действует. Перечислим главные свойства рынка коммунальных услуг, которые представляют сложность для конкуренции в этой сфере. В том числе играет роль жесткая связь между производством и потреблением услуг, взаимовлияние и взаимозависимость данных процессов между собой, не перемещаемость производственных фондов коммунальных предприятий, что исключает возможность свободы выбора услуг.

В сфере коммунальной деятельности цену определяет регулирующий орган - Департамент энергетики и тарифов Ивановской области, а предложение услуг на уровне насыщения потребностей является одним из технологических параметров системы инженерных коммуникаций, иными словами, является свойством, органически присущим рынку коммунальных услуг.

Другим важным отличием между моделью свободной конкуренции и коммунальным рынком является характер взаимодействия интересов экономических субъектов (население, предприятия жилищно-коммунального хозяйства, предприятия и организации социально-культурной и промышленной сферы). На конкурентном рынке любое изменение цены происходит в согласии с этими интересами, а не вопреки им. Цена на рынке коммунальных услуг не отражает потребительские вкусы и предпочтения, а экономические интересы приобретают антагонистический характер.

Процессы демонополизации в сфере жилищно-коммунального хозяйства в области происходят как путем разукрупнения действующих в отрасли муниципальных предприятий, так и за счет создания альтернативных предприятий различных форм собственности, в том числе малого и среднего бизнеса, которые привлекаются на равноправной основе к участию в конкурсных отборах.

Необходимо отметить, что в настоящее время техническое состояние коммунальной инфраструктуры характеризуется высоким уровнем износа, низким коэффициентом полезного действия мощностей и большими потерями энергоносителей.

Толчком к развитию конкуренции в коммунальной сфере послужило внесение изменений в законодательство Российской Федерации в области энергосбережения и, как следствие, заинтересованность граждан в снижении расходов на оплату электроэнергии, тепла и воды, которая стимулирует внедрение организациями ресурсосберегающих технологий в производство. Необходимо продолжить модернизацию и стимулирование энергетической эффективности в указанных секторах экономики как факторов, способствующих развитию конкуренции.

Развитие конкуренции на рынке жилищно-коммунальных услуг должно способствовать решению основных ключевых задач в этой сфере, таких как передача управления жилищным фондом специализированным жилищным

организациям и собственникам жилья и повышение качества предоставляемых услуг по всему их спектру.

Розничная торговля

Текущее состояние торговли, общественного питания и бытового обслуживания населения в Ивановской области характеризуется положительной динамикой большинства показателей. Тенденции роста объемов оптового и розничного товарооборота, оборота общественного питания и объема бытовых услуг приобрели устойчивый характер.

Конкурентным преимуществом потребительского рынка Ивановской области являются выгодное географическое положение, высокая предпринимательская и инвестиционная активность, наличие сравнительно «дешевых» трудовых ресурсов.

На территории Ивановской области в период 2017 года деятельность осуществляли 5443 объекта розничной торговли, из них продовольственных - 1780, непродовольственных - 2536 и смешанного ассортимента - 1127.

Объекты розничной торговли также представлены крупными торговыми ритейлерами. Федеральные торговые сети на территории региона представлены 9 (девятью) компаниями (Лента, ОКЕЙ, Магнит, Пятерочка, АШАН, Высшая лига, Дикси, Метро, Евроспар), региональные – 6 (шестью) компаниями (Как Раз, РИАТ, Главмаг, Торговая лига, Купец, Гастроном у дома – розница).

Из общего числа магазинов розничной торговли – сетевых представлено 1480 объектов, в том числе магазины:

- федеральных и международных сетей – 399;
- региональных (областных) сетей – 317;
- локальных (местных) сетей – 764.

Из общего числа магазинов розничной торговли – муниципальных – 4 объекта.

По оценке текущего состояния можно сказать следующее.

Удельный вес продовольственных товаров в общем объеме оборота розничной торговли за период январь-декабрь 2017 года составил 49,1%.

Удельный вес непродовольственных товаров в общем объеме оборота розничной торговли за период январь-декабрь 2017 года составил 50,9%.

По данным Ивановстата оборот розничной торговли за 2017 год составил 152,5 млрд рублей, что в сопоставимых ценах на 0,1% больше, чем за 2016 год.

Из них оборот розничной торговли за счет торгующих организаций и индивидуальных предпринимателей, реализующих товары вне рынка за период январь-декабрь 2017 года составил 148,2 млрд рублей или 100,1% к соответствующему периоду с начала 2016 года, и оборот розничной торговли за счет розничных рынков и ярмарок за период январь-декабрь 2017 года составил 4,3 млрд рублей или 99,3% к соответствующему периоду с начала 2016 года.

Оборот розничной торговли пищевыми продуктами, включая напитки, и табачными изделиями за январь-декабрь 2017 года составил 74,9 млрд рублей или 98,4% к соответствующему периоду с начала 2016 года.

Оборот розничной торговли непродовольственными товарами за январь-декабрь 2017 года составил 77,6 млрд рублей или 101,7% к соответствующему периоду с начала 2016 года.

Умеренный рост товарооборота розничной торговли до 2020 года предполагается при условии незначительного увеличения реальных денежных доходов населения и замедления роста инфляции. В 2018 году оборот розничной торговли по предварительной оценке составит 164,1 млрд рублей, в 2019 году – 174,4 млрд рублей и в 2020 году – 185,5 млрд рублей. Предполагается, что товарная насыщенность потребительского рынка в период с 2018 по 2020 годы будет носить устойчивый характер.

В 2017 году на территории области осуществляли деятельность 2 розничных рынка: 1 универсальный, 1 специализированный (продовольственный).

По состоянию на 01.07.2007 год количество розничных рынков составляло 33 объекта. Постепенно наблюдалась тенденция уменьшения количества розничных рынков, так:

- на 01.01.2008 г. функционировало 30 розничных рынков;
- на 01.01.2009 г. – 24;
- на 01.01.2010 г. – 24;
- на 01.01.2011 г. – 23;
- на 01.01.2012 г. – 20;
- на 01.01.2013 г. – 18;
- на 01.01.2014 г. – 7;
- на 01.01.2015 г. – 2;
- на 01.01.2016 г. – 2.

Уменьшение количества розничных рынков в регионе к уровню 2007 года на 94% отражает общероссийскую тенденцию снижения количества розничных рынков.

Основными недостатками рыночной формы торговли являются:

- санитарно-техническое состояние;
- недостаточная оснащенность холодильным оборудованием, особенно это касается мест торговли свежим мясом и рыбой;
- недостаточный уровень контроля качества при реализации товаров.

В соответствии с Федеральным законом от 30.12.2006 № 271-ФЗ «О розничных рынках и о внесении изменений в Трудовой кодекс Российской Федерации» проводилась последовательная работа по трансформации рынков в современные торговые предприятия на основе совершенствования их материально-технической базы, выполнялись капитальные и текущие работы по приведению рынков в надлежащее техническое, санитарное и эстетическое состояние.

С 2013 года наблюдалось резкое сокращение числа рынков, которые являются частью низкоценового сегмента розничной торговли.

На территории региона в 2017 году было предусмотрено порядка 60 площадок под организации ярмарочной деятельности, на которых предусмотрено 4000 торговых мест.

Несмотря на то, что торговая деятельность на ярмарках и розничных рынках дают наиболее положительные результаты в части обеспечения населения качественными продуктами по низкой цене, доля оборота розничной торговли, осуществляемой на розничных рынках и ярмарках, в структуре оборота розничной торговли в течение 2017 года не превышала 2,9%.

Фактором, влияющим на долю оборота розничной торговли, осуществляемой на розничных рынках и ярмарках, в структуре оборота розничной торговли, является развитие магазинов шаговой доступности (в 2017 году – 1480 объектов), стационарных торговых объектов мелкорозничной торговли (в 2017 году – 329 объектов) и нестационарных торговых объектов мелкорозничной торговли (в 2017 году – 1744 объектов).

Рынок услуг связи

Хозяйствующими субъектами в сфере связи, оказывающими услуги связи на территории Ивановской области, являются 4 федеральных операторов связи.

В Ивановской области имеется единственный региональный оператор ООО «Интеркомтел» по предоставлению услуг интернет-связи (доля домохозяйств, охваченных проводной широкополосной сетью Интернет, составляет 22%).

По данным компании ПАО «Ростелеком» - одного из крупных операторов связи на территории Ивановской области, доля домохозяйств, охваченных проводной широкополосной сетью Интернет, составляет 56,8%.

В соответствии с Федеральным законом Российской Федерации от 03.02.2014 № 9-ФЗ «О внесении изменений в Федеральный закон «О связи», распоряжением Правительства Российской Федерации от 26.03.2014 № 437-р, Договором Федерального агентства связи с ПАО «Ростелеком» от 13.05.2014 № УУС -01/2014 об условиях оказания универсальных услуги связи, а также Соглашением между Правительством Ивановской области и ПАО «Ростелеком» от 27.11.2013 № 73-с о развитии телекоммуникационной инфраструктуры области из средств Фонда универсального обслуживания компания ПАО «Ростелеком» осуществляет строительство широкополосной сети Интернет в населенных пунктах с численностью от 250 до 500 жителей. К концу 2017 года было построено 54 точки доступа. В рамках проекта «Универсальные услуги связи» до конца 2018 года планируется охватить еще 49 населенных пункта региона.

В рамках распоряжения Правительства Ивановской области от 07.09.2016 № 188-рп «Об утверждении плана мероприятий («дорожной карты») по содействию развитию конкуренции в Ивановской области» утверждено мероприятие «Организация взаимодействия с операторами связи, присутствующими на территории Ивановской области и предоставляющими услуги проводного или мобильного широкополосного доступа в информационно-телекоммуникационную сеть Интернет в рамках заключенных Соглашений и Плана мероприятий («дорожной карты») по созданию благоприятных условий для развития инфраструктуры связи на территории Ивановской области».

С целью выполнения указанного мероприятия, а также создания благоприятных условий для развития инфраструктуры связи разработан План мероприятий («дорожная карта») по созданию благоприятных условий для развития инфраструктуры связи на территории Ивановской области (далее – Дорожная карта), утвержденный распоряжением Губернатора Ивановской области от 17.12.2016 № 202-р. Результатом выполнения мероприятий указанной «дорожной карты» станет повышение качества услуг связи, расширение зоны покрытия в регионе (в том числе сетей 3G и LTE), а также развитие конкурентной среды в Ивановской области на рынке услуг связи.

Дорожная карта уже предусматривает рекомендации по составу и структуре мероприятий, направленных на развитие инфраструктуры связи в субъекте Российской Федерации, одобренных Протоколом заседания Экспертного совета ФАС России по вопросам связи от 27.06.2016 № 12.

В регионе реализуется «дорожная карта» по организации предоставления услуг Корпорации «МСП» в многофункциональных центрах региона в целях оказания поддержки субъектам МСП на 2016-2018 гг. (протокол заседания подкомиссии по повышению качества и доступности государственных и муниципальных услуг в Ивановской области от 10.03.2016 №1). В настоящее время в МФЦ региона предоставляется 7 услуг Корпорации: информирование о мерах поддержки субъектов МСП: информирование об имущественной поддержке, информирование об обеспечении участия в закупках, информирование о финансовой поддержке субъектов МСП, информирование о номенклатуре закупок, информирование об инфраструктуре поддержки, запись на тренинги по открытию (развитию) бизнеса и регистрация на Портале бизнес-навигатора Корпорации МСП.

За прошедший год услугами Корпорации воспользовался 781 заявитель. Информация о возможности получения в МФЦ услуг Корпорации размещена на портале МФЦ.

Рынок услуг перевозок пассажиров наземным транспортом

На рынке услуг перевозок пассажиров наземным транспортом Ивановской области общее количество перевозчиков в 2016 году составило 65 единиц, из них 34 юридических лица и 31 индивидуальный предприниматель. В регионе действуют 365 маршрутов регулярных перевозок, в том числе

- городские – 87 (в том числе троллейбусные – 11);
- муниципальные – 95;
- межмуниципальные (до 50 км) – 138;
- межмуниципальные (свыше 50 км) – 34 (из них междугородные - 32).

При этом среднее количество рейсов в год составляет 1 426 686.

В Ивановской области общественное транспортное сообщение с административным центром имеют 2911 населенных пункта и только 87 населенных пунктов указанного транспортного сообщения не имеют. По итогам 2017 года транспортное сообщение с административным центром организовано с 2 населенными пунктами.

Рынок синтетических волокон и нитей и изделий из них

Приоритетным рынком для содействия развитию конкуренции в Ивановской области является рынок синтетических волокон и нитей и изделий из них. Выбор данного рынка обусловлен рядом факторов, в том числе созданием и развитием инновационного текстильно-промышленного кластера на территории Ивановской области, как одного из основных этапов перехода к инновационной экономике, формирование которой предусмотрено Стратегией социально-экономического развития Ивановской области до 2020 года.

В настоящее время зависимость отечественной текстильной и швейной промышленности от импорта является существенным сдерживающим фактором для дальнейшего развития отрасли: объемы импорта трикотажных полотен, технического текстиля, ваты, войлока и нетканых материалов ежегодно увеличиваются, начиная с середины 2000-х годов. В общих объемах поставок основных видов сырья для отечественной легкой промышленности на долю химических волокон приходится 27,7%, на долю химических нитей и пряжи - 37%, на долю хлопчатобумажной пряжи - 5,2%. В настоящее время объем экспорта по стоимости меньше объема импорта по химическим нитям в 13 раз, а по химическим волокнам — в 46 раз. Представленные данные свидетельствуют о все возрастающей потребности российской текстильной промышленности в данном виде сырья.

К 2020 году прогнозируется увеличение уровня химизации сырьевой базы легкой промышленности до 60,6%, что соответствует мировым тенденциям в повышении доли химического сырья в глобальном потреблении сырьевых ресурсов. Основную долю в объеме химических волокон для выработки тканей бытового назначения составят полиэфирные, вискозные и полиакриловые волокна, нитрон, полиамидные волокна для чулочно-носочного производства.

Текстильная и швейная промышленность, производство медицинских изделий, перспективные технологии производства и переработки полиэтилентерефталата (ПЭТФ) текстильного назначения обладают существенным потенциалом импортозамещения. Уровень зависимости от импорта в легкой промышленности, рассчитываемый Минпромторгом России, в настоящее время составляет свыше 70%.

В отношении нефтехимического сырья дефицит базовых мощностей, технологическая отсталость и высокий износ основных фондов, а также предельный уровень загрузки мощностей по производству важнейших видов нефтегазохимической продукции являются существенным ограничителем растущего спроса на продукцию нефтегазохимии, сдерживающим реализацию крупномасштабных проектов по глубокой переработке нефтегазохимического сырья.

Акционерное общество «Ивановский полиэфирный комплекс» (далее – АО «ИПК») реализует проект по созданию первого в России Комплекса по производству полиэтилентерефталата (ПЭТФ) текстильного назначения. Проектные мощности Комплекса ПЭТФ до 205 тыс. тонн в год высококачественного штапельного полиэфирного волокна и текстильного гранулята. Общая стоимость проекта 25 млрд. рублей. Предусмотрено создание более 550 высокопроизводительных рабочих мест.

Проект Комплекса ПЭТФ призван решить проблему импортозамещения синтетического волокна и нитей, обладая при этом высоким экспортным потенциалом благодаря использованию высокотехнологичного оборудования мировых лидеров отрасли полимеров.

Проект нацелен на выполнение ряда важных общегосударственных задач, направленных на повышение экономической и стратегической безопасности России в отношении снабжения предприятий текстильной промышленности доступным качественным сырьем. Реализация Проекта соответствует целям и задачам программных документов, утверждённых органами государственной власти РФ. Проект включен в государственную программу «Развитие промышленности и повышение ее конкурентоспособности», Стратегию развития химического и нефтехимического комплекса на период до 2030 года, в отраслевой план мероприятий по импортозамещению в отрасли химической промышленности РФ, Стратегию развития легкой промышленности России на период до 2025 года.

В качестве дополнительного источника финансирования привлечено софинансирование расходов по строительству объектов внешней инфраструктуры Комплекса ПЭТФ со стороны НО «Фонд развития моногородов».

В рамках Соглашения о софинансировании предусмотрено предоставление субсидии Фондом региональному бюджету в объеме 441,494 млн. рублей на строительство следующих объектов инфраструктуры, необходимых для реализации новых инвестиционных проектов в моногороде:

- «Строительство подъездной автомобильной дороги к промышленной площадке в 1,7 км севернее д. Старая Гольчиха в Вичугском муниципальном районе Ивановской области»;

- «Инженерные сети и сооружения индустриального парка в Вичугском районе Ивановской области» (этап 3: сети для технологического присоединения Комплекса ПЭТФ).

В настоящее время администрацией городского округа Вичуга совместно с уполномоченными исполнительными органами государственной власти Ивановской области ведется работа по исполнению мероприятий, предусмотренных Соглашением о софинансировании.

Планируется, что строительство указанных объектов инфраструктуры начнётся после исполнения указанных мероприятий Соглашения о софинансировании.

Рынок пищевой и перерабатывающей промышленности Ивановской области

Поскольку важнейшим элементом продовольственного комплекса региона являются пищевая и перерабатывающая промышленность вторым приоритетным рынком является рынок пищевой и перерабатывающей промышленности.

Предприятия пищевой и перерабатывающей промышленности, входящие в агропромышленный комплекс области, представляют практически все

отрасли: мясную, молочную, хлебопекарную, консервную, кондитерскую, ликеро-водочную, мукомольную, пивную, безалкогольных напитков.

Индекс промышленного производства пищевой и перерабатывающей промышленности за 2017 год составил 104,5%.

В натуральном выражении производство важнейших видов продовольствия по итогам 2017 года составило:

- объем цельномолочной продукции в 2017 году - 107,33 тыс. тонн;
- производство продуктов детского питания –9,5 тыс. тонн;
- масло сливочное 2017 году – 9,246 тыс. тонн;
- сыр и продукты сырные произведено - 9,079 тыс. тонн;
- творог - 14,157 тыс. тонн.
- производство хлеба и хлебобулочных изделий – 70,99 тыс. тонн.
- производство субпродуктов пищевых и домашней птицы -18,158 тыс.

тонн.

Объем отгруженных товаров (производства пищевой и перерабатывающей промышленности) в 2017 году составил 11976,8 млн. рублей).

В настоящее время реализуется ряд проектов по модернизации предприятий пищевой и перерабатывающей промышленности.

Так, например ООО «Ивмолокопродукт» реализует инвестиционный проект «Техническое перевооружение системы теплоснабжения для обеспечения дальнейшего выпуска продукции и прироста объемов реализации с установкой линии по розливу продукта в упаковку типа пюр-пак».

Целью инвестиционного проекта по техническому перевооружению системы теплоснабжения является достижение объема производства и продаж производимой продукции на уровне 4 тыс. тонн ежемесячно, за счет обеспечения производства необходимыми объемами теплоэнергоресурсов с заданными параметрами, и снижение себестоимости теплоэнергоресурсов.

ЗАО «Молсервис» реализует инвестиционный проект «Линия для производства полутвердых сыров», который направлен на изменение ассортиментной матрицы ЗАО «Молсервис» в сторону импортозамещения в условиях государственного эмбарго. Данная производственная линия имеет высокую производительность, экономит трудовые и материальные ресурсы, за счет чего будет получен конкурентоспособный продукт.

В 2018-2020 годах планируется реализовать следующие инвестиционные проекты:

1. ООО «Ивмолокопродукт» г. Иваново - планирует техническое перевооружение газовой котельной с системой пароснабжения для нужд технологического оборудования и теплоснабжения корпусов предприятия, проектная мощность 4000 тонн.

2. ООО «РИАТ» приобретение и замена линии для производства пшеничного батона и булки городской производительностью 18 тонн в сутки, проектная мощность 6600 тонн.

3. ООО «КантриМилк» Лежневский район – строительство нового высокотехнологичного предприятия по переработке молока мощностью 30-50 тонн в сутки, проектная мощность -3050 тонн/сутки;

4 ОАО «Пучежский сыродельный завод» - замена плавильного котла для производства плавленых сыров (энергосберегающий) сумма инвестиционного сумма 3600 тыс. рублей, проектная мощность – 1,0 тысяч тонн в год.

- установка фасовочного аппарата для упаковки сливочного масла (прямая фасовка), проектная мощность – 1,0 тысяч тонн в год.

5. ООО «Кинешемская Нива» Кинешемский район – модернизация комбикормового производства, проектная мощность – 500 тонн.

6. ООО «Бычок - 1» Комсомольского района - строительство цеха по переработке молока, проектная мощность – 140 тонн/год.

7. СПК «Авангард» Пучежский район – строительство мини-завода по переработке молока, проектная мощность – 2,0 тонн/сутки.

3.5. Утверждение плана мероприятий («дорожной карты») по содействию развитию конкуренции в субъекте Российской Федерации, подготовленного в соответствии с положениями Стандарта (далее – «дорожная карта»).

План мероприятий («дорожной карты») по содействию развитию конкуренции в Ивановской области (далее – Дорожная карта) разработана в соответствии с положениями Стандарта и одобрена на заседании совета по содействию развитию конкуренции в Ивановской области.

В целях актуализации по результатам Мониторинга органами исполнительной власти Ивановской области совместно с органами местного самоуправления Ивановской области ежегодно вносятся изменения в Дорожную карту. Указанные предложения рассматриваются и одобряются на заседаниях совета по содействию развитию конкуренции в Ивановской области. Последние изменения рассмотрены и одобрены 06.03.2018, что отражено в протокольном решении от 06.03.2018 № 1.

Действующая редакция дорожной карты утверждена распоряжением Губернатора Ивановской области от 19.07.2017 № 94-р «Об утверждении плана мероприятий («дорожной карты») по содействию развитию конкуренции в Ивановской области».

Ранее дорожная карта реализовывалась в рамках распоряжения Правительства Ивановской области от 07.09.2016 № 188-рп

Ссылка на документ в сети Интернет:
<http://derit.ivanovoobl.ru/deyatelnost/vnedrenie-standarta-razvitiya-konkurentsii-v-ivanovskoj-oblasti/>.

3.6. Подготовка ежегодного доклада о состоянии и развитии конкурентной среды на рынках товаров, работ и услуг субъекта Российской Федерации, подготовленного в соответствии с положениями Стандарта (далее – Доклад).

Доклад о состоянии и развитии конкурентной среды на рынках товаров, работ и услуг Ивановской области за 2017 год подготовлен и утвержден на заседании совета по содействию развитию конкуренции в Ивановской области и утвержден, что отражено в протокольном решении от 06.03.2018 № 1.

Ссылка на документ в сети Интернет:
<http://derit.ivanovoobl.ru/deyatelnost/vnedrenie-standarta-razvitiya-konkurentsii-v-ivanovskoj-oblasti/>.

3.7. Создание и реализация механизмов общественного контроля за деятельностью субъектов естественных монополий.

В настоящее время действуют два коллегиальных органа, созданных в целях обсуждения принимаемых тарифных решений. При Департаменте энергетики и тарифов Ивановской области действует Общественный совет, в состав которого входят представители научного сообщества, предприниматели от общественной организации «ОПОРА РОССИИ» и Союза промышленников и предпринимателей Ивановской области.

На заседаниях Общественного совета в 2017 году обсуждались, в том числе вопросы снижения сроков технологического присоединения, регулирования цен (тарифов) в сфере транспорта, рассматривались результаты проверок; предварительные результаты тарифной кампании 2017 года и прогноз в области тарифного регулирования на регулируемый период 2018 года.

Вторым коллегиальным органом является Межотраслевой совет потребителей по вопросам деятельности субъектов естественных монополий при Губернаторе Ивановской области, созданный указом Губернатора Ивановской области от 14.07.2014 № 130-уг.

Указ Губернатора Ивановской области от 14.07.2014 № 130-уг «О создании межотраслевого совета потребителей по вопросам деятельности субъектов естественных монополий при Губернаторе Ивановской области» доступен по ссылке на документ в сети Интернет:
<http://derit.ivanovoobl.ru/deyatelnost/vnedrenie-standarta-razvitiya-konkurentsii-v-ivanovskoj-oblasti/>.

Также Департамент энергетики и тарифов Ивановской области в рамках компетенции принимает участие в рабочих встречах, организуемых территориальными органами федеральных органов исполнительной власти, органами местного самоуправления, отделениями политических партий, общественными организациями, в том числе регионального отделения Общероссийского общественного движения «НАРОДНЫЙ ФРОНТ «ЗА РОССИЮ» в Ивановской области, и иными некоммерческими организациями.

В состав Правления Департамента энергетики и тарифов Ивановской области при принятии решений об установлении тарифов в сфере

электроэнергетике входят также представители УФАС по Ивановской области и Ассоциации «НП Совет рынка».

3.7.1. Сведения о наличии межотраслевого совета потребителей при высшем должностном лице субъекта Российской Федерации

Указом Губернатора Ивановской области от 14.07.2014 № 130-уг создан Межотраслевой совет потребителей по вопросам деятельности субъектов естественных монополий при Губернаторе Ивановской области (далее – Межотраслевой совет), а также утверждено Положение о Межотраслевом совете.

Ссылка на документ в сети Интернет:
<http://derit.ivanovoobl.ru/deyatelnost/vnedrenie-standarta-razvitiya-konkurentsii-v-ivanovskoj-oblasti/>.

Межотраслевой совет создан в соответствии с поручением Президента Российской Федерации В.В. Путина от 5 июля 2013 г. № Пр-1474 и во исполнение распоряжения Правительства Российской Федерации от 19 сентября 2013 г. № 1689-р.

В состав Межотраслевого совета вошли представители промышленности, бизнеса, а также представители общественных организаций. Деятельность Межотраслевого совета в первую очередь направлена на обеспечение прозрачности регулируемой деятельности субъектов естественных монополий и на осуществление общественного контроля за реализацией инвестиционных программ данных предприятий. Кроме того, предполагается участие представителей Межотраслевого совета в заседаниях Правления Департамента энергетики и тарифов Ивановской области, на которых будут рассматриваться наиболее важные тарифные решения, затрагивающие интересы экономики области.

Планы работы и протоколы заседаний Межотраслевого совета размещаются на сайте Департамента энергетики и тарифов Ивановской области <http://det.ivanovoobl.ru/deyatelnost/koordinatsionnye-i-soveshhatelnye-org/mezhotraslevoj-sovet-potrebitelej/>.

3.7.2. Внедрение и применение механизма технологического и ценового аудита инвестиционных проектов субъектов естественных монополий.

Экспертное обсуждение результатов инвестиционных проектов субъектов естественных монополий осуществляется на заседаниях Межотраслевого совета

Планы работы и протоколы заседаний Межотраслевого совета потребителей размещаются на сайте Департамента энергетики и тарифов Ивановской области <http://det.ivanovoobl.ru/deyatelnost/koordinatsionnye-i-soveshhatelnye-org/mezhotraslevoj-sovet-potrebitelej/> .

На сайте Департамента энергетики и тарифов Ивановской области размещается информация о согласованных и утвержденных инвестиционных программах в сфере электроэнергетики, водоснабжения (водоотведения), теплоснабжения <http://det.ivanovoobl.ru/Opendata/investitsionnye-programmy/>.

В 4 квартале 2017 года состоялось заседание Межотраслевого совета, на котором были рассмотрены пять новых проектов инвестиционных программ. Членам совета представили инвестпрограммы ООО «ЭСК Гарант», ООО «Ивановоэнергосбыт», филиал «Владимирский» ПАО «Т Плюс», АО «Ивгортеплоэнерго», ООО «Партнер».

По итогам встречи, участники совета рекомендовали Департаменту энергетики и тарифов к утверждению проекты ООО «Партнер», филиал «Владимирский» ПАО «Т Плюс» и АО «Ивгортеплоэнерго», которые предусматривают реконструкцию и модернизацию оборудования, сетей теплоснабжения и электроснабжения и т.д. Эти мероприятия признаны обоснованными и эффективными. Остальные инвестпрограммы одобрены не были.

Кроме этого, инвестиционные проекты обсуждаются на заседаниях Общественного совета, так 30 октября 2017 года в Департаменте энергетики и тарифов Ивановской области на очередном заседании Общественного совета был рассмотрен вопрос об инвестиционных проектах, планируемых к реализации в 2018 году.

3.7.3. Повышение прозрачности деятельности субъектов естественных монополий в субъекте Российской Федерации.

Прозрачность деятельности субъектов естественных монополий обеспечивается установленными на федеральном уровне стандартами раскрытия информации. Перечень информации о деятельности субъектов естественных монополий, подлежащей раскрытию, является исчерпывающим.

Дополнительные мероприятия по повышению прозрачности деятельности субъектов естественных монополий на территории субъекта Российской Федерации могут носить исключительно рекомендательный характер.

Информация о свободных резервах трансформаторной мощности; отображение на географической карте субъекта Российской Федерации ориентировочных мест подключения (технологического присоединения) к сетям территориальных сетевых организаций 110-35 кВ; информация о количестве поданных заявок на технологическое присоединение; информация о количестве заключенных договоров на технологическое присоединение; информация о планируемых сроках строительства и реконструкции сетей территориальных сетевых организаций 110-35 кВ в соответствии с утвержденной инвестиционной программой размещается сетевыми организациями на своих официальных сайтах.

Так, например, с оперативной информацией по технологическому присоединению, раскрываемой ПАО «МРСК Центра и Приволжья» в соответствии с постановлением Правительства Российской Федерации от

21.01.2004 № 24 «Об утверждении стандартов раскрытия информации субъектами оптового и розничных рынков электрической энергии», можно ознакомиться на официальном сайте Общества <http://www.mrsk-cp.ru/disclosure/>.

В составе раскрываемой информации публикуются сведения о наличии объема свободной для технологического присоединения потребителей трансформаторной мощности по центрам питания 35 кВ и выше (файл «Сведения о наличии объема свободной для технологического присоединения потребителей трансформаторной мощности по подстанциям 35 кВ и выше, принадлежащим филиалу «ИвЭнерго»), а также сведения по объему свободной для технологического присоединения потребителей трансформаторной мощности с указанием текущего объема свободной мощности по подстанциям и распределительным пунктам напряжением ниже 35 кВ, принадлежащим филиалу «ИвЭнерго» ПАО «МРСК Центра и Приволжья».

В рамках размещаемой на сайте информации по технологическому присоединению публикуются данные:

- о количестве поданных заявок и объеме мощности, необходимый для их удовлетворения;
- о количестве заключенных договоров и объеме мощности, требуемый для их исполнения;
- информация об аннулированных заявках на технологическое присоединение;
- количество выполненных присоединений и величина присоединенной мощности.

С интерактивной картой загрузки центров питания 35 кВ и выше филиала «ИвЭнерго» ПАО «МРСК Центра и Приволжья» можно ознакомиться по ссылке: <https://yandex.ru/maps/?um=JxXX4ZHnhIZEKe5gYinrNdGteDGG9na-&l=map%2F&ll=41.303334%2C57.051541&z=8&mode=usermaps>.

Также на официальном сайте ПАО «МРСК Центра и Приволжья» размещаются сведения о лицах, намеревающихся перераспределить максимальную мощность принадлежащих им энергопринимающих устройств в пользу иных лиц.

На сайте ОАО «Газпром газораспределение Иваново» размещена информация о проектной мощности (пропускной способности) газораспределительных станций; информация о наличии свободных резервов мощности газораспределительных станций и размере этих резервов; информация о планируемых сроках строительства и реконструкции газораспределительных станций в соответствии с утвержденной инвестиционной программой (с указанием перспективной мощности газораспределительных станций по окончании их строительства, реконструкции). С указанной информацией можно ознакомиться пройдя по ссылке: <http://ivoblغاز.ru/consumers/tarifs/>.

В целях обеспечения доступности информации об установленных тарифах на подключение (технологическое присоединение) к сетям инженерно-технического назначения на сайте Департамента энергетики и тарифов

Ивановской области организован раздел «Технологическое присоединение» (<http://det.ivanovoobl.ru/opendata/tehnologicheskoe-prisoedinenie/>). В разделе также размещена информация о процедуре техприсоединения для заявителей с присоединяемой мощностью до 150 кВт на уровне напряжения до 20 кВ к одному источнику электроснабжения в доступной для заявителя форме.

В настоящее время раздел дополнен информацией, содержащей ссылки, позволяющие перейти на страницу сайта сетевой организации, где организован вход в личный кабинет потребителя для подачи заявки на технологическое присоединение.

Раздел 4. Сведения о достижении целевых значений контрольных показателей эффективности, установленных в плане мероприятий («дорожной карте») по содействию развитию конкуренции в субъекте Российской Федерации.

Сведения о достижении целевых значений контрольных показателей эффективности, установленных в плане мероприятий («дорожной карте») по содействию развитию конкуренции в Ивановской области содержатся в таблице 9. Резюмируя, можно отметить, что по 21,2% мероприятий дорожной карты целевые значения показателей дорожной не были достигнуты в полном объеме, в то же время по 34,1% мероприятий фактические значения показателей превысили плановые.

Таблица 9. Сведения о достижении целевых значений контрольных показателей эффективности, установленных в плане мероприятий («дорожной карте») по содействию развитию конкуренции в Ивановской области

№ показателя	Наименование Показателя	Единицы измерения	Наименование рынка (направления системных мероприятий), с которым коррелирует Показатель	Исходное значение Показателя в предшествующем отчетному периоду (2016 год)	Целевые значения Показателя, установленные в плане мероприятий («дорожной карте») по содействию развитию конкуренции в субъекте РФ в отчетном периоде (2017 год ПЛАН)	Фактическое значение Показателя в отчетном периоде (2017 год ФАКТ)	Источник данных для расчета Показателя	процент достижения планового значения показателя
1	Удельный вес численности детей частных дошкольных образовательных организаций в общей численности детей дошкольных образовательных организаций	процентов	Рынок услуг дошкольного образования	1,00	1,50	2,00	данные Департамента образования Ивановской области	133,33
2	Численность детей, находящихся в трудной жизненной ситуации, которым предоставлены отдых и оздоровление в санаторно-оздоровительных детских лагерях круглогодичного действия и загородных оздоровительных лагерях	человек	Рынок услуг детского отдыха и оздоровления	6897,00	6997,00	9109,00	данные Департамента социальной защиты населения Ивановской области	130,18
3	Численность детей и молодежи в возрасте от 5 до 18 лет, проживающих на территории Ивановской области, получающих образовательные	человек	Рынок услуг дополнительного образования детей	3570,00	3645,00	3645,00	данные Департамента образования Ивановской области	100,00

	услуги в сфере дополнительного образования в частных организациях, осуществляющих образовательную деятельность по дополнительным общеобразовательным программам							
4	Доля затрат на медицинскую помощь по обязательному медицинскому страхованию, оказанную негосударственными (немуниципальным) медицинскими организациями, в общих расходах на выполнение территориальных программ обязательного медицинского страхования	процентов	Рынок медицинских услуг	3,00	4,00	3,30	данные Департамента здравоохранения Ивановской области	82,50
5	Доля негосударственных (немуниципальных) организаций, оказывающих услуги ранней диагностики, социализации и реабилитации детей с ограниченными возможностями здоровья (в возрасте до 6 лет), в общем количестве организаций, оказывающих услуги психолого-педагогического сопровождения детей с ограниченными возможностями здоровья с раннего возраста	процентов	Рынок услуг психолого-педагогического сопровождения граждан	0,00	0,30	0,30	данные Департамента образования Ивановской области	100,00
6	Доля расходов бюджета, распределяемых на конкурсной основе, выделяемых на финансирование деятельности организаций всех форм собственности в сфере культуры	процентов	Рынок услуг в сфере культуры	0,00	0,01	0,00	данные Департамента культуры и туризма Ивановской области	0,00

7.1	Доля управляющих организаций, получивших лицензии на осуществление деятельности по управлению многоквартирными домами	процентов	Рынок услуг жилищно-коммунального хозяйства	100,00	100,00	100,00	данные Государственной службой жилищной инспекции ивановской области	100,00
7.2	Наличие у службы государственной жилищной инспекции Ивановской области «горячей телефонной линии», а также электронной формы обратной связи в информационно-телекоммуникационной сети Интернет (с возможностью прикрепления файлов фото- и видеосъемки)		Рынок услуг жилищно-коммунального хозяйства	Интернет приемная http://gzi.ivanovoobl.ru/obrashheniya/internet-priemnaya/	Организация работы «горячей телефонной линии»	«горячая телефонная линия»организована	данные Государственной службой жилищной инспекции ивановской области	100,00
7.3	Доля объектов жилищно-коммунального хозяйства государственных и муниципальных предприятий, осуществляющих неэффективное управление, переданных частным операторам на основе концессионных соглашений в соответствии с графиками, актуализированными на основании проведенного анализа эффективности управления	процентов	Рынок услуг жилищно-коммунального хозяйства	0,00	20,00	0,00	данные Департамент жилищно-коммунального хозяйства Ивановской области	0,00
7.4	Объем информации, раскрываемой в соответствии с требованиями государственной информационной системы жилищно-коммунального хозяйства (далее - ГИС ЖКХ), об отрасли жилищно-коммунального хозяйства Российской Федерации	процентов	Рынок услуг жилищно-коммунального хозяйства	66,00	100,00	88,40	данные Департамент жилищно-коммунального хозяйства Ивановской области	88,40

8.1	Доля оборота розничной торговли, осуществляемой на розничных рынках и ярмарках, в структуре оборота розничной торговли по формам торговли	процентов	Розничная торговля	2,90	3,30	2,90	данные Департамента экономического развития и торговли Ивановской области	87,88
8.2	Доля хозяйствующих субъектов в общем числе опрошенных, считающих, что состояние конкурентной среды в розничной торговле улучшилось за истекший год	процентов	Розничная торговля	20,00	23,00	23,00	данные Департамента экономического развития и торговли Ивановской области	100,00
8.3	Доля хозяйствующих субъектов в общем числе опрошенных, считающих, что антиконкурентных действий органов государственной власти и местного самоуправления в сфере розничной торговли стало меньше за истекший год	процентов	Розничная торговля	30,00	33,00	33,00	данные Департамента экономического развития и торговли Ивановской области	100,00
8.4	Доля оборота магазинов шаговой доступности (магазинов у дома) в структуре оборота розничной торговли по формам торговли (в фактически действовавших ценах) в муниципальных образованиях Ивановской области (процентов общего оборота розничной торговли Ивановской области)	процентов	Розничная торговля	28,00	20,00	20,00	данные Департамента экономического развития и торговли Ивановской области	100,00
8.5	Доля негосударственных аптечных организаций, осуществляющих розничную торговлю фармацевтической	процентов	Розничная торговля	90,00	91,00	91,00	данные Департамента здравоохранения Ивановской области	100,00

	продукцией, в общем количестве аптечных организаций, осуществляющих розничную торговлю фармацевтической продукцией, в Ивановской области							
9.1	Доля негосударственных (немуниципальных) перевозчиков на межмуниципальных маршрутах регулярных перевозок пассажиров наземным транспортом в общем количестве перевозчиков на межмуниципальных маршрутах регулярных перевозок пассажиров наземным транспортом в Ивановской области	процентов	Рынок услуг перевозок пассажиров наземным транспортом	96,00	95,00	96,00	данные Департамента дорожного хозяйства и транспорта Ивановской области	101,05
9.2	Доля межмуниципальных маршрутов регулярных перевозок пассажиров наземным транспортом, на которых осуществляются перевозки пассажиров негосударственными (немуниципальными) перевозчиками, в общем количестве межмуниципальных маршрутов регулярных перевозок пассажиров наземным транспортом в Ивановской области	процентов	Рынок услуг перевозок пассажиров наземным транспортом	98,50	98,00	98,50	данные Департамента дорожного хозяйства и транспорта Ивановской области	100,51
9.3	Доля рейсов по межмуниципальным маршрутам регулярных перевозок пассажиров наземным транспортом, осуществляемых негосударственными (немуниципальными) перевозчиками, в общем количестве рейсов по	процентов	Рынок услуг перевозок пассажиров наземным транспортом	99,00	99,00	99,00	данные Департамента дорожного хозяйства и транспорта Ивановской области	100,00

	межмуниципальным маршрутам регулярных перевозок пассажиров наземным транспортом в Ивановской области							
10	Доля домохозяйств, имеющих возможность пользоваться услугами проводного или мобильного широкополосного доступа в информационно-телекоммуникационную сеть Интернет на скорости не менее 1 Мбит/сек, предоставляемыми не менее чем 2 операторами связи	процентов	Рынок услуг связи	56,00	60,00	60,00	данные Департамента развития информационного общества Ивановской области	100,00
11	Удельный вес учреждений социального обслуживания, основанных на иных формах собственности, в общем количестве учреждений социального обслуживания всех форм собственности	процентов	Рынок услуг социального обслуживания населения	10,20	10,20	12,50	данные Департамента социальной защиты населения Ивановской области	122,55
12	Участие Ивановской области в конкурсных отборах субъектов Российской Федерации, бюджетам которых предоставляются субсидии из федерального бюджета (официальный документ о положительном/отрицательном решении о выделении средств федерального бюджета)	Единиц	Рынок синтетических волокон и нитей и изделий из них	1,00	1,00	1,00	данные Департамента экономического развития и торговли Ивановской области	100,00
13	Проведение встреч, конференций, совещаний, форумов, освещение информации о реализуемых проектах в СМИ	Единиц	Рынок синтетических волокон и нитей и изделий из них	21,00	12,00	19,00	данные Департамента экономического развития и торговли Ивановской области	158,33

14.1	Производство цель-номолочной продукции (в пересчете на молоко)	тыс. тонн	Рынок пищевой и перерабатывающей промышленности	121,00	122,00	121,00	данные Департамента сельского хозяйства и продовольствия Ивановской области	99,18
14.2	Производство сыров и сырных продуктов	тыс. тонн	Рынок пищевой и перерабатывающей промышленности	15,80	15,90	10,60	данные Департамента сельского хозяйства и продовольствия Ивановской области	66,67
14.3	Производство масла сливочного	тыс. тонн	Рынок пищевой и перерабатывающей промышленности	7,10	7,30	9,90	данные Департамента сельского хозяйства и продовольствия Ивановской области	135,62
14.4	Производство хлебобулочных изделий диетических и обогащенных микронутриентами	тонн	Рынок пищевой и перерабатывающей промышленности	197,00	200,00	326,60	данные Департамента сельского хозяйства и продовольствия Ивановской области	163,30
15.1	Доля закупок у субъектов малого и среднего предпринимательства (включая закупки, участниками которых являются любые лица, в том числе субъекты малого и	процентов	Системные мероприятия по развитию конкурентной среды в	50,00	18,00	65,00	данные Департамента конкурсов и аукционов Ивановской области	361,11

	<p>среднего предпринимательства, закупки, участниками которых являются только субъекты малого и среднего предпринимательства, и закупки, в отношении участников которых заказчиком устанавливается требование о привлечении к исполнению договора субподрядчиков (соисполнителей) из числа субъектов малого и среднего предпринимательства) в общем годовом стоимостном объеме закупок, осуществляемых в соответствии с Федеральным законом от 18.07.2011 № 223-ФЗ «О закупках товаров, работ, услуг отдельными видами юридических лиц»</p>		Ивановской области					
15.2	<p>Среднее число участников конкурентных процедур определения поставщиков (подрядчиков, исполнителей) при осуществлении закупок для обеспечения государственных и муниципальных нужд</p>	единиц	<p>Системные мероприятия по развитию конкурентной среды в Ивановской области</p>	3,00	3,00	3,00	<p>данные Департамента конкурсов и аукционов Ивановской области</p>	100,00
16.1	<p>Соотношение количества приватизированных в 2013 - 2018 годах имущественных комплексов государственных унитарных предприятий (за исключением предприятий, осуществляющих деятельность в сферах, связанных с обеспечением обороны и безопасности государства, а также включенных в перечень стратегических предприятий) и</p>	процентов	<p>Системные мероприятия по развитию конкурентной среды в Ивановской области</p>	63,60	85,00	69,20	<p>данные Департамента управления имуществом Ивановской области</p>	81,41

	общего количества государственных унитарных предприятий (за исключением предприятий, осуществляющих деятельность в сфере обороны и безопасности государства, а также включенных в перечень стратегических предприятий, осуществлявших деятельность в 2013 - 2018 годах, в Ивановской области							
16.2	Соотношение числа хозяйственных обществ, акции (доли) которых были полностью приватизированы в 2013 - 2018 годах, и числа хозяйственных обществ с государственным участием в капитале, осуществлявших деятельность в 2013 - 2018 годах, в Ивановской области	процентов	Системные мероприятия по развитию конкурентной среды в Ивановской области	46,00	75,00	57,00	данные Департамента управления имуществом Ивановской области	76,00
17	Разработка и утверждение типового административного регламента предоставления муниципальной услуги по выдаче разрешения на строительство и типового административного регламента предоставления муниципальной услуги по выдаче разрешений на ввод объекта в эксплуатацию при осуществлении строительства, реконструкции объектов капитального строительства, внедрение которых целесообразно осуществить в 2016 году на всей территории Ивановской области, в рамках соответствующего соглашения или меморандума между исполнительными органами	процентов	Системные мероприятия по развитию конкурентной среды в Ивановской области	0,00	100,00	100,00	данные Департамента управления имуществом Ивановской области	100,00

	государственной власти Ивановской области и органами местного самоуправления муниципальных образований Ивановской области							
18	Наличие в региональной практике проектов по передаче государственных (муниципальных) объектов недвижимого имущества, включая не используемые по назначению, негосударственным (немуниципальным) организациям с применением механизмов государственно-частного партнерства, в том числе посредством заключения концессионного соглашения, с обязательством сохранения целевого назначения и использования объекта недвижимого имущества в сфере здравоохранения	единиц	Системные мероприятия по развитию конкурентной среды в Ивановской области	1,00	1,00	1,00	данные Департамента здравоохранения Ивановской области	100,00
19	Наличие в региональной практике проектов с применением механизмов государственно-частного партнерства, в том числе посредством заключения концессионного соглашения, в сфере здравоохранения	единиц	Системные мероприятия по развитию конкурентной среды в Ивановской области	1,00	1,00	1,00	данные Департамента здравоохранения Ивановской области	100,00
20	Наличие в региональных программах поддержки социально ориентированных некоммерческих организаций и (или) субъектов малого и среднего предпринимательства, в том числе индивидуальных предпринимателей, направленных на поддержку	единиц	Системные мероприятия по развитию конкурентной среды в Ивановской области	1,00	1,00	1,00	данные Департамента экономического развития и торговли Ивановской области	100,00

	негосударственного (немуниципального) сектора в таких сферах, как дошкольное, общее образование, детский отдых и оздоровление детей, дополнительное образование детей, производство на территории Российской Федерации технических средств реабилитации для лиц с ограниченными возможностями (количество региональных программ)							
21	Количество проведенных совещаний, конференций, обучающих семинаров	единиц	Стимулирование новых предпринимательских инициатив	13,00	12,00	17,00	данные Департамента экономического развития и торговли Ивановской области	141,67
22	Количество проведенных совещаний, конференций, обучающих семинаров	единиц	Стимулирование новых предпринимательских инициатив	13,00	12,00	17,00	данные Департамента экономического развития и торговли Ивановской области	141,67
23	Количество выданных грантов начинающим субъектам малого предпринимательства на создание собственного дела	единиц	Стимулирование новых предпринимательских инициатив	28,00	15,00	15,00	данные Департамента экономического развития и торговли Ивановской области	100,00

24.1	Количество функционирующих центров молодежного инновационного творчества	единиц	Стимулирование новых предпринимательских инициатив	2,00	2,00	2,00	данные Департамента экономического развития и торговли Ивановской области	100,00
24.2	Количество проведенных мероприятий, направленных на развитие детского и молодежного научно-технического творчества	единиц	Стимулирование новых предпринимательских инициатив	18,00	6,00	43,00	данные Департамента экономического развития и торговли Ивановской области	716,67
24.3	Количество человек, воспользовавшихся услугами центров молодежного инновационного творчества	единиц	Стимулирование новых предпринимательских инициатив	700,00	300,00	375,00	данные Департамента экономического развития и торговли Ивановской области	125,00
25	Количество услуг Корпорации, предоставляемых через региональные многофункциональные центры (далее – МФЦ)	единиц	Стимулирование новых предпринимательских инициатив	6,00	6,00	7,00	данные Департамента экономического развития и торговли Ивановской области	116,67

