

ДОКЛАД
о состоянии и развитии конкурентной среды на рынках товаров, работ и услуг
Ивановской области за 2016 год

Раздел 1. Решение высшего должностного лица субъекта Российской Федерации о внедрении Стандарта развития конкуренции в субъектах Российской Федерации (Введение).

Внедрение Стандарта развития конкуренции в Ивановской области осуществляется в соответствии с Распоряжением Губернатора Ивановской области от 15.07.2015 № 131-р «О мерах по внедрению стандарта развития конкуренции в Ивановской области».

Ссылка на документ в сети Интернет: <http://derit.ivanovoobl.ru/deyatelnost/vnedrenie-standarta-razvitiya-konkurentsii-v-ivanovskoj-oblasti/>.

Раздел 2. Доклад о состоянии и развитии конкурентной среды на рынках товаров, работ и услуг субъекта Российской Федерации.

В целях оценки состояния и развития конкурентной среды на рынках товаров, работ и услуг Ивановской области, определения перечня приоритетных и социально значимых рынков, нуждающихся в развитии конкуренции, и выработки мероприятий по развитию конкуренции в Ивановской области, Департаментом экономического развития и торговли Ивановской области совместно с исполнительными органами государственной власти и органами местного самоуправления Ивановской области был проведен мониторинг состояния и развития конкурентной среды на рынках товаров, работ и услуг в Ивановской области.

Общая характеристика экономического развития Ивановской области за 2016 год.

Одним из основных показателей, отражающих состояние конкурентной среды, является динамика числа зарегистрированных в регионе организаций. По состоянию на 1 января 2017 года в Ивановской области по данным Статрегистра хозяйствующих субъектов Росстата зарегистрировано 34210 организации, что меньше на 4% по сравнению с аналогичным периодом 2016 года.

В структуре организаций по видам экономической деятельности на конец 2016 года наибольшие доли занимали организации оптовой и розничной торговли (33%), операции с недвижимым имуществом, арендой и предоставлением услуг (21%), обрабатывающие производства (11,9%), строительство (9,3%), транспорт и связь (5,5%), текстильное и швейное производство (5%). Данная структура остается практически неизменной на протяжении ряда лет.

В 2016 году по сравнению с предыдущим годом прирост организаций отмечен в следующих сферах деятельности: прочие производства -105%, металлургическое производство и производство готовых металлических изделий – 103,4%, производство транспортных средств и оборудования -103,4%, текстильное и швейное производство - 100,8%.

В 2016 году в Ивановской области осуществляли свою деятельность 24702 индивидуальных предпринимателей. Их количество по сравнению с предыдущим годом увеличилось на 3,9%. Наиболее популярный вид деятельности для предпринимателей области - «оптовая и розничная торговля, ремонт автотранспортных средств, мотоциклов, бытовых изделий и предметов личного пользования», в нем работает около половины всех индивидуальных предпринимателей региона (48,6%).

В целом в течение 2016 года наблюдался рост промышленного производства. Индекс промышленного производства за январь – декабрь 2016 года составил 106,6%, рост произошел, в основном, за счет роста производства и распределения электроэнергии, газа и воды на 12,5%, а также за счет роста в обрабатывающих отраслях в целом на 4,7%, в том числе по следующим видам экономической деятельности: производство транспортных средств и оборудования (на 38,7%); производство резиновых и пластмассовых изделий (на 14,5%); текстильное и швейное производство (на 9,2%); производство электрооборудования, электронного и оптического оборудования (на 8,6%); производство пищевых продуктов (на

2,4%); металлургическое производство и производство готовых металлических изделий (на 1,2%).

По обрабатывающим производствам в целом за 2016 год снижение наблюдалось по таким видам, как:

- целлюлозно-бумажное производство, издательская и полиграфическая деятельность – на 11,8%;
- производство машин и оборудования – на 8,4%;
- производство кожи, изделий из кожи и производство обуви - на 7,4%;
- прочие производства – на 5,8%;
- производство прочих неметаллических минеральных продуктов – на 3,6%;
- химическое производство – на 2,3%;
- обработка древесины и производство изделий из дерева – на 1%.

Главная причина кризиса в несырьевом секторе экономики – это наличие нерешенных системных проблем отечественного производства, износ оборудования, низкие объемы государственного заказа, которые могли бы обеспечить спрос на отечественное производство этих сегментов.

Основной причиной роста в производстве пищевых продуктов, текстильном и швейном производстве стал фактор импортозамещения. Кроме того, свою роль сыграла государственная поддержка на региональном и федеральном уровнях.

В структуре обрабатывающих производств наибольший удельный вес занимали: текстильное и швейное производство (44,8%), машиностроительный комплекс (21,8%) и производство пищевых продуктов (16,4%), удельный вес этих трёх отраслей составляет 83% от общего объема отгруженных товаров обрабатывающих производств.

Добыча полезных ископаемых

На территории Ивановской области добычу нерудных строительных материалов (гравий, песок, глина) осуществляют частные карьеры, а также предприятие ОАО «Хромцовский карьер».

Обрабатывающие производства

Основу экономического потенциала Ивановской области, по-прежнему, составляют предприятия текстильной и швейной промышленности. За 2016 год текстильными предприятиями области всего произведено 1051,7 млн. кв. м тканей (104,3% к уровню 2015 года), из них 94,8% хлопчатобумажных – 997,2 млн. кв. м (103,8%).

Продолжилось снижение выпуска пряжи, что обусловлено переходом на производство тканей из более дешевой импортной хлопчатобумажной пряжи (в основном из Узбекистана). За 2016 год пряжи хлопчатобумажной и льняной было произведено 24,1 тыс. тонн (88%).

Крупнейшими предприятиями текстильной промышленности являются: ОАО ХБК «Шуйские ситцы», ООО «ХБК «Навтекс», АО «Кинешемская прядильно-ткацкая фабрика», ООО «Родники – Текстиль», ОП ООО «Камышинлегпром», ООО «Приволжская коммуна», ООО «Орион».

В производстве швейной продукции за 2016 год наблюдалась отрицательная динамика производства пальто, полупальто – 83,2 тыс. штук (71,7% к уровню 2015 года), плащей – 18 тыс. штук (87,3%).

Однако выросло производство трикотажных изделий – 15,6 млн. штук (114,4%), белья постельного – 46,1 млн. штук (104,2%), одеял и пледов дорожных – 3,6 млн. штук (100,3%), комплектов и костюмов (профессиональных и производственных) мужских – 2,3 млн. штук (121,9%) и женских – 229 тыс. штук (171,1%).

Швейная промышленность области представлена следующими ведущими предприятиями: АО «Полет» Ивановский парашютный завод, ЗАО «Одежда и мода», ООО «Исток-Пром», АО Швейная фирма «Айвенго», ООО «Ланцелот», ООО «Бисер», ООО «Фабрика трикотажа «Заречье», а также предприятиями малого и среднего предпринимательства, специализирующимися на выпуске трикотажных изделий и постельных принадлежностей.

Машиностроительная отрасль занимает порядка 22% в структуре обрабатывающих производств. Потребителем продукции машиностроительных предприятий является весь

реальный сектор экономики, поэтому спрос на выпускаемую продукцию определяется динамикой развития экономики региона и страны в целом.

Ослабление курса рубля, высокие процентные ставки по кредитам и займам сдерживали рост производства техники производственного назначения, в том числе производства продукции, выпускаемой крупнейшими предприятиями машиностроения Ивановской области.

Машиностроительная отрасль Ивановской области представлена следующими крупнейшими предприятиями: ОАО «Автокран», ОАО «ПСК» (создано на базе ОАО «МК Кранэкс»), ОАО «Строммашина», ЗАО «Электроконтакт», ООО «Верхневолжский СМЦ», ООО «Профессионал», ОАО «308 Авиационный ремонтный завод».

Индекс промышленного производства пищевых продуктов, включая напитки, и табака составил 102,4%, объем отгруженных товаров - 18242,1 млн. рублей, или 107,7% к уровню 2015 года.

Предприятия отдельных отраслей пищевой промышленности работали стабильно, наращивая объемы производства важнейших продовольственных товаров. В частности, увеличены объемы выпуска:

- мяса и субпродуктов пищевых домашней птицы – на 13,8%;
- цельномолочной продукции (в пересчете на молоко) – на 7,2%;
- сыра и творога – на 1,8%;
- хлеба и хлебобулочных изделий – на 25%;
- кондитерских изделий – на 3,9%;
- масла сливочного и паст масляных – на 2,1%;
- рыбы соленой – на 30,1%;
- рыбы копченой – на 4,8%;
- колбасных изделий – на 18,2%.

Индекс производства и распределения электроэнергии, газа и воды за 2016 год составил 112,5%.

Основные производители электроэнергии в Ивановской области: филиал «Ивановский» ПАО «Т Плюс» (ИвТЭЦ-2, ИвТЭЦ-3), филиал «Ивановские ПГУ» АО «ИНТЕР ПАО – Электрогенерация», ЗАО «РЭК».

Результаты опросов хозяйствующих субъектов и потребителей.

В рамках социологической части мониторинга состояния и развития конкурентной среды в Ивановской области проведено анкетирование с общей выборкой в 1500 респондентов. Были разработаны специальные анкеты для представителей хозяйствующих субъектов и потребителей товаров и услуг Ивановской области с учетом рекомендаций Аналитического центра при Правительстве Российской Федерации.

Исследование было проведено во всех 27 муниципальных образованиях Ивановской области.

Мониторинг наличия (отсутствия) административных барьеров и оценки состояния конкурентной среды субъектами предпринимательской деятельности.

В рамках социологической части мониторинга состояния и развития конкурентной среды в Ивановской области проведено анкетирование с общей выборкой в 500 респондентов (1,46% от общего количества организаций, учтенных в составе Статистического регистра хозяйствующих субъектов Ивановской области).

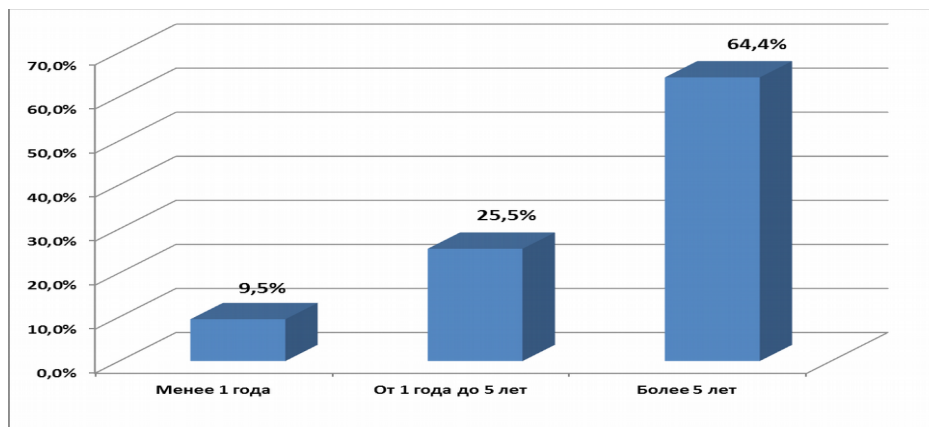
Исследование было проведено во всех 27 муниципальных образованиях Ивановской области.

Наибольший удельный вес респондентов пришелся на субъекты предпринимательской деятельности осуществляющих свою деятельность на следующих рынках:

- «Розничная торговля» - 26,9%,
- «Текстильное и швейное производство» – 19,6%,
- «Сельское хозяйство, охота и лесное хозяйство» – 9,8%.

По периоду времени, в течение которого осуществляют свою деятельность субъекты предпринимательской деятельности, респонденты распределились следующим образом (рис. 1), при этом 0,7% респондентов затруднились ответить на указанный вопрос.

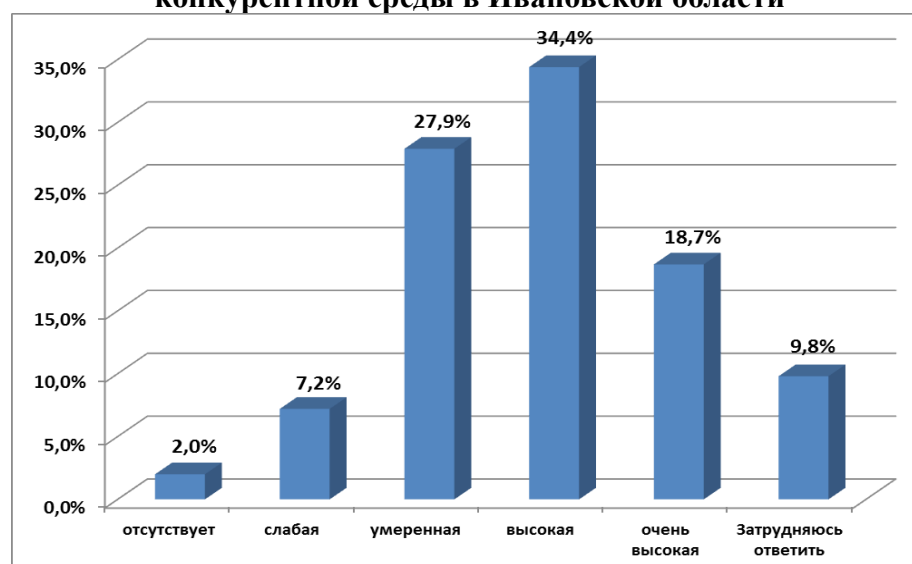
Рис. 1. Период времени, в течение которого осуществляют свою деятельность субъекты предпринимательской деятельности



Большинство респондентов осуществляют свою деятельность на локальном рынке (отдельное муниципальное образование) – 39,7%, на рынке Ивановской области – 36,4%, на рынках нескольких субъектов Российской Федерации – 17%, на субъекты предпринимательской деятельности, ведущих свою деятельность на рынке Российской Федерации и стран СНГ, приходится только 5,6% и 1% соответственно.

В рамках мониторинга были получены оценки представителей хозяйствующих субъектов относительно уровня конкурентной среды на представляемых ими рынках. Согласно полученным данным респонденты в целом позитивно оценивают состояние конкурентной среды в Ивановской области. Более половины респондентов оценили конкурентную среду на региональных рынках как «высокую» и «умеренную» (34,4% и 27,9% соответственно), 18,7% - как «очень высокую». «Слабое» состояние конкурентной среды было отмечено 7,2% респондентов, 2% респондентов посчитали, что конкуренция отсутствует (рис. 2).

Рис. 2. Оценка субъектами предпринимательской деятельности состояния конкурентной среды в Ивановской области



Наиболее высоко состояние конкурентной среды было оценено производителями рынков «сельское хозяйство, охота и лесное хозяйство» и «текстильное и швейное производство» («высокая» и «очень высокая» соответственно). «Слабой» была признана конкуренция отдельными хозяйствующими субъектами на рынке «персональных услуг по обслуживанию населения».

Вместе с тем, большинство респондентов считают, что число конкурентов на представляемом ими рынке за последние три года увеличилось (на 1 - 3 конкурента – 32,9%,

более чем на 4 конкурента – 30,2%). Неизменным считают количество конкурентов 10% опрошенных, еще 16,4% затруднились дать оценку.

По результатам мониторинга получены следующие оценки субъектами предпринимательской деятельности наличия (отсутствия) административных барьеров (таблица 1).

Таблица 1. Наиболее существенные административные барьеры для ведения текущей деятельности или открытия нового бизнеса

Административные барьеры	Доля респондентов, %
Высокие налоги	50,2
Нестабильность российского законодательства, регулирующего предпринимательскую деятельность	40,0
Сложность получения доступа к земельным участкам	14,1
Сложность/затянутость процедуры получения лицензий	10,5
Ограничение/сложность доступа к закупкам компаний с госучастием и субъектов естественных монополий	9,8
Нет ограничений	9,8
Коррупция (включая взятки, дискриминацию и предоставление преференций отдельным участникам на заведомо неравных условиях)	6,6
Необходимость установления партнерских отношений с органами власти	6,6
Ограничение/сложность доступа к поставкам товаров, оказанию услуг и выполнению работ в рамках госзакупок	4,3
Иные действия/давление со стороны органов власти, препятствующие ведению бизнеса на рынке или входу на рынок новых участников	1,3
Ограничение органами власти инициатив по организации совместной деятельности малых предприятий (например, в части создания совместных предприятий, кооперативов и др.)	1,0
Силовое давление со стороны правоохранительных органов (угрозы, вымогательства и т.д.)	1,0

Из представленных выше данных можно сделать вывод, что большинство респондентов отмечают в качестве ограничений ведения предпринимательской деятельности высокие налоги и нестабильность российского законодательства, регулирующего предпринимательскую деятельность (50,2% и 40% соответственно). Также существенная часть субъектов предпринимательской деятельности отмечает сложности в получении доступа к земельным участкам – 14,1%, сложность/затянутость процедуры получения лицензий – 10,5%. Ограничение/сложность доступа к закупкам компаний с госучастием и субъектов естественных монополий – 9,8%.

Вместе с тем, 9,8% хозяйствующих субъектов считают, что административных барьеров для ведения текущей деятельности или открытия нового бизнеса нет.

Мониторинг удовлетворенности потребителей качеством товаров, работ и услуг на товарных рынках Ивановской области и состоянием ценовой конкуренции.

В рамках мониторинга удовлетворенности потребителей качеством товаров, работ и услуг на товарных рынках Ивановской области и состоянием ценовой конкуренции были разработаны специальные анкеты для потребителей товаров, работ и услуг на товарных рынках Ивановской области. В рамках социологической части мониторинга состояния и развития конкурентной среды в Ивановской области проведено анкетирование с общей выборкой в 1000 респондентов (0,1% от численности населения Ивановской области).

Исследование было проведено во всех 27 муниципальных образованиях Ивановской области.

Среди общего числа респондентов принявших участие в анкетировании 35,6% мужчины и 64,4% женщины.

Большинство респондентов – 40,4%, принадлежат к возрастной группе от 36 до 50 лет, 32,6% респондентов - в возрасте от 21 до 35 лет, 19% респондентов - старше 51 и 8% моложе 20 лет.

По социальному статусу респонденты распределились следующим образом: работают – 79,3%, пенсионеры – 10%, учатся – 8%, безработные 2,7%. При этом 49,1% респондентов имеют 1 ребенка, 26% - 2 детей, у 15,9% детей нет, еще у 9% - от 3 и более детей.

Большинство опрошенных имеют высшее образование – 67,6%, среднее специальное образование имеют 24% респондентов, 6% - неполное высшее, среднее образование у - 1,5% опрошенных и 0,9% имеют научную степень.

По итогам оценки потребителями количества организаций предоставляющих товары, работы и услуги на рынках Ивановской области получены следующие результаты (таблица 2).

Таблица 2. Оценка потребителями количества организаций, предоставляющих товары, работы и услуги на рынках Ивановской области

Рынок	Избыточно (много)	Достаточно	Мало	Нет совсем	Затрудняюсь ответить
Рынок услуг детского отдыха и оздоровления	0,0	49,0	32,0	0,4	18,6
Рынок медицинских услуг	3,3	54,5	31,1	0,6	10,5
Рынок услуг дополнительного образования детей	4,2	45,8	33,8	0,6	15,6
Рынок услуг жилищно-коммунального хозяйства	3,3	54,5	31,1	3,6	7,5
Рынок услуг психолого-педагогического сопровождения детей с ограниченными возможностями здоровья	0,0	12,0	38,9	9,9	39,2
Рынок услуг в сфере культуры	0,9	53,9	35,6	1,8	7,8
Рынок услуг дошкольного образования	3,9	54,8	29,0	2,7	9,6
Рынок услуг перевозок пассажиров наземным транспортом	35,2	48,2	15,1	0,0	1,5
Рынок услуг связи	12,9	65,6	11,7	4,5	5,4
Розничная торговля	15,0	65,3	9,3	2,7	7,8
Рынок услуг социального обслуживания населения	0,0	44,3	30,2	2,4	23,1
Рынок строительства	15,3	47,3	25,7	3,0	8,7
Рынок текстильной промышленности	33,8	39,2	14,7	1,5	10,8

Рынок продукции агропромышленного комплекса	2,7	44,3	30,2	4,2	18,6
---	-----	------	------	-----	------

Из представленной таблицы видно, что большинство респондентов считают достаточным количество организаций, предоставляющих товары, работы и услуги на рынках Ивановской области. По мнению опрошенных, количество организаций на рынке текстильной промышленности избыточно или достаточно (33,8% и 39,2% соответственно).

Вместе с тем, значительная доля потребителей сочли недостаточным количество организаций, представляющих следующие рынки:

- «Рынок услуг в сфере культуры» - 35,6%
- «Рынок услуг дополнительного образования детей» - 33,8%;
- «Рынок услуг детского отдыха и оздоровления» - 32%;
- «Рынок медицинских услуг» - 31,1%;
- «Рынок услуг жилищно-коммунального хозяйства» - 31,1%;
- «Рынок услуг социального обслуживания населения» - 30,2%;
- «Рынок продукции агропромышленного комплекса» - 30,2%.

Сложная ситуация сложилась на рынке услуг психолого-педагогического сопровождения детей с ограниченными возможностями здоровья: 39,2% респондентов испытали затруднения при выборе ответа, 12% считают количество организаций на данном рынке достаточным, 38,9% считает, что их мало, 9,9% респондентов считает, что организации, предоставляющие данный вид услуг, отсутствуют в Ивановской области.

Таблица 3. Удовлетворенность потребителей характеристиками товаров, работ и услуг на рынках Ивановской области

(1. Удовлетворен 2. Скорее удовлетворен 3. Скорее не удовлетворен
4. Не удовлетворен 5. Затрудняюсь ответить)

Рынки	Уровень цен					Качество					Возможность выбора				
	1	2	3	4	5	1	2	3	4	5	1	2	3	4	5
Рынок услуг дошкольного образования	8,5	36,3	22,2	12,0	21,1	15,1	38,4	20,1	3,2	23,2	14,8	31,0	19,0	9,9	25,4
Рынок услуг детского отдыха и оздоровления	5,3	18,3	25,0	13,0	43,3	6,7	19,4	18,7	10,6	44,7	10,2	17,3	23,2	23,2	26,1
Рынок услуг дополнительного образования детей	14,1	34,2	14,8	9,5	27,5	17,3	38,0	16,9	4,2	23,6	15,5	37,7	14,8	5,6	26,4
Рынок медицинских услуг	8,8	28,2	27,8	27,5	7,7	10,2	41,2	29,9	8,1	10,6	14,8	42,6	19,4	10,2	13,0
Рынок услуг психолого-педагогического сопровождения детей с ограниченными возможностями здоровья	7,4	6,3	8,5	7,0	70,8	5,3	7,4	10,2	4,6	72,5	4,6	8,5	9,5	5,3	72,2
Рынок услуг в сфере культуры	17,3	49,6	16,5	4,9	11,6	22,9	41,5	18,0	8,1	9,5	18,0	43,7	20,1	7,0	11,3

Рынок услуг жилищно-коммунального хозяйства	1,4	12,3	41,2	38,7	6,3	4,9	27,1	37,7	23,2	7,0	7,0	29,9	36,3	13,7	13,0
Розничная торговля	15,1	26,4	30,6	23,3	4,6	19,4	48,9	16,5	7,0	8,1	43,7	33,8	9,9	6,3	6,3
Рынок услуг перевозок пассажиров наземным транспортом	10,9	38,0	21,8	16,5	12,7	14,1	43,7	26,1	6,0	10,2	16,9	37,0	25,7	6,7	13,7
Рынок услуг связи	12,0	39,1	29,9	7,4	11,6	16,5	42,3	21,8	6,3	13,0	23,6	37,7	16,2	11,3	11,3
Рынок услуг социального обслуживания населения	8,5	31,7	21,1	8,8	29,9	8,5	27,5	20,4	10,2	33,5	9,2	32,4	18,7	8,5	31,3
Рынок строительства	7,0	20,1	34,2	17,3	21,5	6,3	31,3	29,2	9,5	23,6	22,9	31,3	15,1	9,9	20,8
Рынок текстильной промышленности	20,8	37,0	14,8	13,4	14,1	24,3	32,0	18,7	9,9	15,1	25,7	32,0	13,0	8,5	20,8
Рынок продукции агропромышленного комплекса	7,0	32,7	20,4	9,2	30,6	12,3	29,6	21,1	9,2	27,8	10,6	33,8	21,5	7,4	26,8

Согласно результатам проведенного анкетирования большинство респондентов считают уровень цен на рынках Ивановской области скорее удовлетворительным.

34,2% респондентов считает скорее неудовлетворительным уровень цен на рынке строительства, 30,3% аналогично оценивают уровень цен на рынке розничной торговли. Также скорее неудовлетворительным считают уровень цен на рынке услуг дошкольного образования.

Вместе с тем, доля респондентов, считающих уровень цен скорее удовлетворительным и удовлетворительным, увеличилась по сравнению с предыдущим годом.

Большинство потребителей скорее удовлетворены качеством и возможностью выбора товаров, работ, услуг на рынках Ивановской области.

На рынке услуг жилищно-коммунального хозяйства скорее неудовлетворительным и неудовлетворительным уровень цен на рынке услуг жилищно-коммунального хозяйства считают 41,2% и 38,7% опрошенных потребителей соответственно. Качество предоставления услуг и возможность выбора большинство респондентов так же считают скорее неудовлетворительным.

Большинство респондентов отметили рост цен на товары, работы и услуги в регионе. Качество товаров, работ, услуг, по мнению большинства респондентов, остались на прежних уровнях. В целом потребители считают, что возможности выбора товаров, работ, услуг в течение последних 3 лет на рынках Ивановской области увеличилось или осталось неизменным (Таблица 4).

Таблица 4. Оценка изменения характеристик товаров, работ, услуг в течение последних 3 лет

(1. Снижение 2. Увеличение 3. Не изменилось 4. Затрудняюсь ответить)

Рынки	Уровень цен				Качество				Возможность выбора			
	1	2	3	4	1	2	3	4	1	2	3	4
Рынок услуг дошкольного образования	1,5	59,2	9,2	30,0	10,8	19,2	50,0	20,0	6,2	25,4	38,5	30,0
Рынок услуг детского отдыха и оздоровления	3,1	40,0	33,1	23,8	11,5	9,2	45,4	33,8	9,2	16,9	39,2	34,6
Рынок услуг дополнительного образования детей	6,9	38,5	24,6	30,0	10,8	13,8	46,2	29,2	8,5	23,8	36,9	30,8
Рынок медицинских услуг	3,1	51,5	19,2	26,2	11,5	15,4	60,8	12,3	6,9	37,7	35,4	20,0
Рынок услуг психолого-педагогического сопровождения детей с ограниченными возможностями здоровья	1,5	14,6	14,6	69,2	3,8	11,5	21,5	63,1	9,2	7,7	22,3	60,8
Рынок услуг в сфере культуры	1,5	42,3	28,5	27,7	10,8	26,2	42,3	20,8	6,2	30,8	43,8	19,2
Рынок услуг жилищно-коммунального хозяйства	0,8	73,1	12,3	13,8	26,9	16,9	48,5	7,7	5,4	23,1	49,2	22,3
Розничная торговля	6,9	83,8	4,6	4,6	17,7	20,0	54,6	7,7	9,2	56,2	25,4	9,2
Рынок услуг перевозок пассажиров наземным транспортом	3,8	75,4	5,4	15,4	25,4	6,9	48,5	19,2	9,2	22,3	40,8	27,7
Рынок услуг связи	6,9	43,8	29,2	20,0	13,8	7,7	42,3	36,2	13,1	20,0	47,7	19,2
Рынок услуг социального обслуживания населения	0,0	46,2	28,5	25,4	13,1	10,0	35,4	41,5	9,2	5,4	39,2	46,2
Рынок строительства	6,9	46,9	24,6	21,5	28,5	14,6	39,2	17,7	10,8	47,7	19,2	22,3
Рынок текстильной промышленности	9,2	51,5	16,2	23,1	13,8	10,8	56,9	18,5	7,7	25,4	46,2	20,8
Рынок продукции агропромышленного	2,3	44,6	13,1	40,0	11,5	6,2	40,8	41,5	7,7	6,9	43,1	42,3

комплекса												
-----------	--	--	--	--	--	--	--	--	--	--	--	--

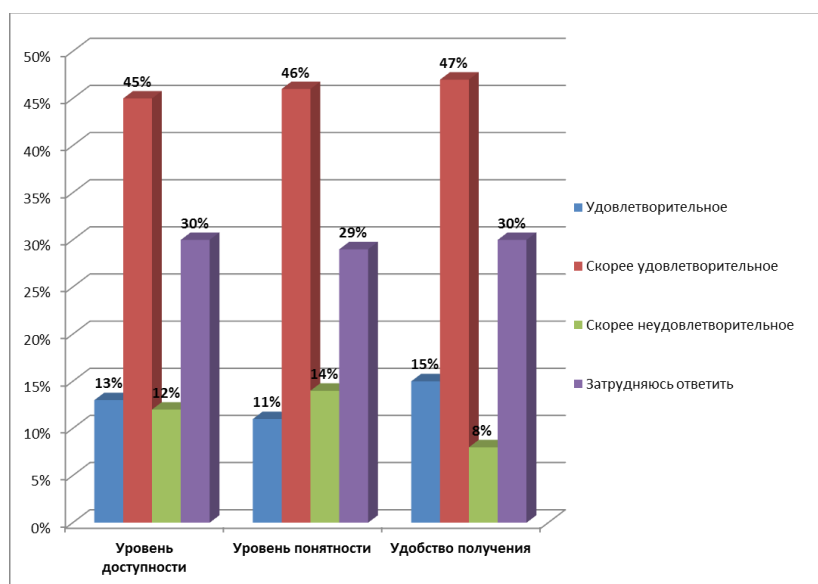
Мониторинг удовлетворенности субъектов предпринимательской деятельности и потребителей товаров, работ и услуг качеством (уровнем доступности, понятности и удобства получения) официальной информации о состоянии конкурентной среды на рынках товаров, работ и услуг субъекта Российской Федерации и деятельности по содействию развитию конкуренции, размещаемой уполномоченным органом и муниципальными образованиями.

В рамках мониторинга удовлетворенности субъектов предпринимательской деятельности и потребителей товаров, работ и услуг качеством (уровнем доступности, понятности и удобства получения) официальной информации о состоянии конкурентной среды на рынках товаров, работ и услуг субъекта Российской Федерации и деятельности по содействию развитию конкуренции, размещаемой уполномоченным органом и муниципальными образованиями, были разработаны специальные анкеты для представителей субъектов предпринимательской деятельности Ивановской области. В рамках социологической части данного мониторинга проведено анкетирование с общей выборкой в 1500 респондентов.

Исследование было проведено во всех 27 муниципальных образованиях Ивановской области.

В рамках мониторинга были получены оценки представителей хозяйствующих субъектов относительно уровня доступности, уровня понятности и уровня удобства получения официальной информации о состоянии конкурентной среды на представляемых ими рынках, размещаемой в открытом доступе. Результаты проведенного опроса представлены на рисунке 3.

Рис.3. Оценка субъектами предпринимательской деятельности качества информации о состоянии конкурентной среды в Ивановской области



В целом большинство респондентов оценивают качество информации о состоянии конкурентной среды в Ивановской области как удовлетворительное и скорее удовлетворительное. Однако процент респондентов, неудовлетворенных качеством данной информации или испытывающих затруднения при ее оценке, также существенен.

В целях повышения уровня информированности субъектов предпринимательской деятельности и потребителей товаров и услуг о состоянии конкурентной среды и деятельности по содействию развитию конкуренции в Ивановской области на официальном сайте Департамента экономического развития и торговли Ивановской области создан раздел «Внедрение стандарта развития конкуренции в Ивановской области», через который обеспечивается информирование субъектов предпринимательской деятельности и потребителей товаров и услуг о работе, проводимой в Ивановской области в целях

содействия развитию конкуренции. Также в данном разделе содержатся аналитические материалы, которыми могут руководствоваться органы исполнительной власти Ивановской области и органы местного самоуправления Ивановской области при внедрении стандарта развития конкуренции. Для повышения удобства получения информации на сайте Департамента экономического развития и торговли Ивановской области также размещен баннер со ссылкой на указанный раздел сайта.

Мониторинг деятельности субъектов естественных монополий на территории Ивановской области

В рамках мониторинга деятельности субъектов естественных монополий на территории Ивановской области, были разработаны специальные анкеты для представителей субъектов предпринимательской деятельности Ивановской области. В рамках социологической части данного мониторинга проведено анкетирование с общей выборкой в 1000 респондентов.

Исследование было проведено во всех 27 муниципальных образованиях Ивановской области.

Мониторинг осуществлялся на основании следующих критериев:

- оценка сроков получения доступа к услугам субъектов естественных монополий в Ивановской области;
- оценка сложности (количество) процедур подключения к услугам субъектов естественных монополий в Ивановской области;
- оценка стоимости подключения к услугам субъектов естественных монополий в Ивановской области.

Оценка сроков получения доступа к услугам субъектов естественных монополий в Ивановской области

Таблица 5. Сроки получения доступа к услугам субъектов естественных монополий

Услуги	Сроки получения доступа				
	удовлетворительно	скорее удовлетворительно	скорее неудовлетворительно	неудовлетворительно	затрудняюсь ответить
Водоснабжение, водоотведение	15,7	28,3	16,4	15,7	23,9
Газоснабжение	17,3	23,0	20,0	15,1	24,6
Электроснабжение	17,0	21,0	21,6	16,1	24,3
Теплоснабжение	17,4	24,2	23,0	11,1	24,3
Телефонная связь	27,3	19,3	19,0	9,5	24,9

По итогам проведенного анкетирования в отношении сроков получения доступа к услугам субъектов естественных монополий в Ивановской области респондентами представлены следующие оценки:

Большинство респондентов считают сроки получения доступа к услугам субъектов естественных монополий скорее удовлетворительными по водоснабжению, водоотведению - 28,3%, теплоснабжению - 24,2%, газоснабжению - 23%.

Сроки получения доступа к услугам электроснабжения большинство респондентов (21,6%) считают скорее неудовлетворительными.

Удовлетворительной большинство респондентов признало сроки подключения к услугам телефонной связи – 27,3%.

Оценка сложности (количество) процедур подключения к услугам субъектов естественных монополий в Ивановской области

Таблица 6. Оценка сложности (количество) процедур подключения к услугам субъектов естественных монополий

Услуги	Сложность (количество) процедур подключения
--------	---

	удовлетво рительно	скорее удовлетво рительно	скорее неудовлетв орительно	неудовлетвор ительно	затрудняюсь ответить
Водоснабжение, водоотведение	10,2	23,0	22,6	19,7	24,5
Газоснабжение	12,1	17,7	24,9	19,7	25,6
Электроснабжение	7,9	20,7	24,6	20,0	26,8
Теплоснабжение	8,2	22,4	23,9	21,6	23,9
Телефонная связь	21,6	23,6	18,0	14,8	22,0

По итогам проведенного анкетирования в отношении сложности (количество) процедур подключения к услугам субъектов естественных монополий в Ивановской области большинство респондентов оценили данный критерий как «скорее неудовлетворительный».

Оценка стоимости подключения к услугам субъектов естественных монополий в Ивановской области

Таблица 7. Стоимость подключения к услугам субъектов естественных монополий

Услуги	Стоимость подключения				
	низкая	скорее низкая	скорее высокая	высо- кая	Затрудняюсь ответить
Водоснабжение, водоотведение	9,2	11,8	24,3	25,2	29,5
Газоснабжение	8,1	5,9	28,9	33,8	23,3
Электроснабжение	7,2	10,8	25,9	28,9	27,2
Теплоснабжение	7,2	9,8	30,8	24,9	27,3
Телефонная связь	15,1	16,7	18,4	22,3	27,5

По итогам проведенного анкетирования большинство респондентов оценили стоимость подключения к услугам субъектов естественных монополий в Ивановской области как скорее высокую и высокую.

Стоит отметить, что оценки производителями сроков, сложности (количество) процедур подключения и стоимости подключения к услугам субъектов естественных монополий в Ивановской области распределены достаточно равномерно.

Вместе с тем, хотелось бы отметить, что поскольку среди опрошенных хозяйствующих субъектов Ивановской области большинство осуществляет свою деятельность более 5 лет, оценка доступа к услугам субъектов естественных монополий в Ивановской области не в полной мере отражает текущую ситуацию в данной сфере.

Кроме этого, в сентябре 2016 года Департамент энергетики и тарифов провел опрос респондентов, технологическое присоединение энергопринимающих устройств которых к электрическим сетям было осуществлено в 2015 году, на предмет удовлетворенности эффективностью процедур по подключению к электрическим сетям территориальных сетевых организаций (сроками и качеством организационных работ в рамках технологического присоединения).

При этом в части конкретных сроков (в днях) фактически осуществленного технологического присоединения 100% из опрошенных респондентов выразили затруднение при ответе и не смогли назвать конкретный срок технологического присоединения.

Вместе с тем, только один из опрошенных респондентов выразил неудовлетворенность фактическими сроками технологического присоединения и отметил факт нарушения сетевой организацией процедуры технологического присоединения в части сроков.

Относительно показателя «количество процедур (этапов), необходимых для технологического присоединения», 20% опрошенных респондентов так же выразили затруднение при ответе и не смогли назвать фактическое количество процедур по

подключению. Среднее количество этапов, необходимых для технологического присоединения, по остальным опрошенным респондентам составило 4,5 этапа.

По мнению опрошенных респондентов, при оценке показателей по пятибалльной системе:

- скорость осуществления процедур, необходимых для технологического присоединения, получила 3,7 баллов,
- стоимость технологического присоединения оценена респондентами в 3,4 балла,
- профессионализм служб и сотрудников электросетевых организаций оценен на 4,2 балла.

При этом ни один из опрошенных респондентов не пользовался предоставляемыми электросетевыми организациями онлайн услугами в части технологического присоединения к электрическим сетям.

Согласно проведенному опросу фактов предъявления со стороны электросетевой организации требований по предоставлению документов, не предусмотренных действующим законодательством, не выявлено.

Отметим, что в регионе ведется работа по повышению доступности подключения к услугам субъектов естественных монополий в Ивановской области.

Так, стоимость одного технологического присоединения к объектам электросетевого хозяйства заявителей с максимальной мощностью присоединяемых энергопринимающих устройств до 150 кВт в Ивановской области ежегодно снижается: в 2013 году - 92% к 2012 году, в 2014 году – 87% к 2013 году, в 2015 году – 81% к 2014 году, в 2016 году – 80% к 2015 году.

В соответствии с требованиями и особенностями, установленными Федеральным законом от 26.03.2006 № 35-ФЗ «Об электроэнергетике», постановлением Правительства Российской Федерации от 29.12.2011 № 1178 «О ценообразовании в области регулируемых цен (тарифов) в электроэнергетике», с 1 октября 2015 года размер включаемой в состав платы за технологическое присоединение энергопринимающих устройств максимальной мощностью не более чем 150 кВт инвестиционной составляющей на покрытие расходов на строительство объектов электросетевого хозяйства - от существующих объектов электросетевого хозяйства до присоединяемых энергопринимающих устройств и (или) объектов электроэнергетики не может составлять более чем 50 процентов от величины указанных расходов.

Вышеуказанные требования федерального законодательства учтены Департаментом энергетики и тарифов Ивановской области при установлении платы за технологическое присоединение энергопринимающих устройств к электрическим сетям территориальных сетевых организаций на 2015 г. и 2016 годы.

С 1 октября 2017 года в состав платы за технологическое присоединение энергопринимающих устройств максимальной мощностью не более чем 150 кВт не включаются расходы, связанные со строительством объектов электросетевого хозяйства - от существующих объектов электросетевого хозяйства до присоединяемых энергопринимающих устройств и (или) объектов электроэнергетики.

В настоящее время действуют два коллегиальных органа, созданных в целях обсуждения принимаемых тарифных решений. При Департаменте энергетики и тарифов Ивановской области действует Общественный совет, в состав которого входят представители научного сообщества, предприниматели от общественной организации «ОПОРА РОССИИ» и Союза промышленников и предпринимателей Ивановской области.

Вторым коллегиальным органом является Межотраслевой совет потребителей по вопросам деятельности субъектов естественных монополий при Губернаторе Ивановской области.

Раздел 3. Сведения о реализации составляющих стандарта развития конкуренции в субъекте Российской Федерации.

3.1. Сведения о заключенных соглашениях (меморандумах) по внедрению Стандарта между органами исполнительной власти субъекта Российской Федерации и органами местного самоуправления (далее – соглашения).

В Ивановской области 6 городских округов и 21 муниципальный район. В целях исполнения и в соответствии с п. 4 Стандарта между Правительством Ивановской области и Советом муниципальных образований Ивановской области по внедрению в Ивановской области стандарта развития конкуренции в субъектах Российской Федерации заключено соглашение № 5-с от 26.02.2016. Соглашение призвано обеспечить единство подходов к деятельности по содействию развитию конкуренции, позволяющих реализовывать составляющие стандарта развития конкуренции, достигать цели и соблюдать принципы внедрения стандарта развития конкуренции.

Распоряжением Правительства Ивановской области от 03.08.2016 № 149-рп «О взаимодействии между органами исполнительной власти Ивановской области и органами местного самоуправления Ивановской области по внедрению стандарта развития конкуренции» утверждено типовое соглашение между Правительством Ивановской области и муниципальными образованиями Ивановской области о внедрении в Ивановской области стандарта развития конкуренции. Указанные соглашения заключены со всеми муниципальными образованиями региона. В целях повышения эффективности работы по внедрению Стандарта в регионе Департаментом экономического развития и торговли Ивановской области в декабре 2016 года проведен обучающий семинар и тренинг для органов местного самоуправления по вопросам содействия развитию конкуренции.

3.2. Определение органа исполнительной власти субъекта Российской Федерации, уполномоченного содействовать развитию конкуренции в субъекте Российской Федерации в соответствии со Стандартом (далее – Уполномоченный орган).

Распоряжением Губернатора Ивановской области от 15.07.2015 № 131-р «О мерах по внедрению стандарта развития конкуренции в Ивановской области» Департамент экономического развития и торговли Ивановской области (далее – ДЭРиТ Ивановской области) определен уполномоченным органом по внедрению стандарта развития конкуренции в Ивановской области.

Ссылка на документ в сети Интернет: <http://derit.ivanovoobl.ru/deyatelnost/vnedrenie-standarta-razvitiya-konkurentsii-v-ivanovskoj-oblasti/>

Указанным распоряжением также определен перечень исполнительных органов государственной власти Ивановской области, обеспечивающих содействие ДЭРиТ Ивановской области в реализации мер по внедрению стандарта развития конкуренции в Ивановской области.

3.2.1. Сведения о проведенных в отчетном периоде (году) обучающих мероприятий и тренингов для органов местного самоуправления по вопросам содействия развитию конкуренции

В целях повышения эффективности работы по внедрению Стандарта в регионе ДЭРиТ Ивановской области в декабре 2016 года для органов местного самоуправления проведены обучающий семинар «Об основных положениях Стандарта развития конкуренции в субъектах Российской Федерации» (<http://derit.ivanovoobl.ru/news/ob-osnovnyh-polozheniyah-standarta-razvitiya-konkurentsii-v-subektah-rossijskoj-federatsii-derit-provel-seminar-dlya-organov-mestnogo-samoupravleniya-ivanovskoj-oblasti/>) и тренинг «О проведении мониторинга состояния и развития конкурентной среды на рынках товаров, работ и услуг в муниципальном образовании» (<http://derit.ivanovoobl.ru/news/monitoring-sostoyaniya-i-razvitiya-konkurentnoj-sredy-na-rynkah-tovarov-rabot-i-uslug-derit-provel-trening-dlya-organov-mestnogo-samoupravleniya/>).

Данные мероприятия позволили повысить качество проведения мониторинга состояния и развития конкурентной среды на рынках товаров, работ и услуг в Ивановской области.

3.2.2. Формирование рейтинга муниципальных образований по содействию развитию конкуренции и обеспечению условий для формирования благоприятного инвестиционного климата, предусматривающего систему поощрений (далее – Рейтинг)

В 2016 году рейтинг муниципальных образований по содействию развитию конкуренции и обеспечению условий для формирования благоприятного инвестиционного климата, предусматривающий систему поощрений, не проводился.

3.2.3. Формирование коллегиального координационного или совещательного органа при высшем должностном лице субъекта Российской Федерации по вопросам содействия развитию конкуренции (далее – Коллегиальный орган).

Указом Губернатора Ивановской области от 24.07.2015 № 126-уг создан совет по содействию развитию конкуренции в Ивановской области. Указом также утверждено положение о совете и его состав.

Ссылка на документ в сети Интернет: <http://derit.ivanovoobl.ru/deyatelnost/vnedrenie-standarta-razvitiya-konkurentsii-v-ivanovskoj-oblasti/>.

Совет по содействию развитию конкуренции в Ивановской области является коллегиальным консультативным органом, созданным при Губернаторе Ивановской области для рассмотрения вопросов содействия развитию конкуренции в Ивановской области, организации консультационно-методического обеспечения работ, связанных с внедрением Стандарта развития конкуренции в субъектах Российской Федерации, а также подготовки предложений, направленных на создание условий для развития конкуренции на товарных рынках Ивановской области.

3.3. Проведение ежегодного мониторинга состояния и развития конкурентной среды на рынках товаров, работ и услуг субъекта Российской Федерации с развернутой детализацией результатов, указанием числовых значений и анализом информации в соответствии со Стандартом.

В целях определения перечня приоритетных и социально значимых рынков, нуждающихся в развитии конкуренции, и выработки мероприятий по развитию конкуренции в Ивановской области, ДЭРиТ Ивановской области совместно с исполнительными органами государственной власти и органами местного самоуправления был проведен мониторинг состояния и развития конкурентной среды на рынках товаров, работ и услуг в Ивановской области.

Данные мониторинга и анализ его результатов представлены в Разделе 2. «Доклад о состоянии и развитии конкурентной среды на рынках товаров, работ и услуг субъекта Российской Федерации».

Кроме этого, проведен мониторинг деятельности хозяйствующих субъектов, доля участия субъекта Российской Федерации или муниципального образования в которых составляет 50 и более процентов. По его результатам сформирован реестр (за исключением предприятий, осуществляющих деятельность в сферах, связанных с обеспечением обороны и безопасности государства, а также включенных в перечень стратегических предприятий) указанных хозяйствующих субъектов, осуществляющих деятельность на территории Ивановской области.

Ссылка на реестр в сети Интернет: <http://derit.ivanovoobl.ru/deyatelnost/vnedrenie-standarta-razvitiya-konkurentsii-v-ivanovskoj-oblasti/>.

3.4. Утверждение перечня рынков для содействия развитию конкуренции в субъекте Российской Федерации (далее - Перечень), состоящего из перечня социально значимых рынков и перечня приоритетных рынков

Перечень приоритетных и социально значимых рынков для содействия развитию конкуренции в Ивановской области утвержден указом Губернатора от 09.03.2016 № 33-уг «Об утверждении перечня приоритетных и социально значимых рынков для содействия развитию конкуренции в Ивановской области».

Ссылка на документ в сети Интернет: <http://derit.ivanovoobl.ru/deyatelnost/vnedrenie-standarta-razvitiya-konkurentsii-v-ivanovskoj-oblasti/>.

Перечень приоритетных и социально значимых рынков для содействия развитию конкуренции в Ивановской области подготовлен с учетом анализа данных мониторинга и иных аналитических материалов.

Проект перечня приоритетных и социально значимых рынков для содействия развитию конкуренции в Ивановской области был размещен на сайте Департамента экономического развития и торговли Ивановской области и был доступен для ознакомления.

Информация о разработке проекта перечня приоритетных и социально значимых рынков для содействия развитию конкуренции в Ивановской области был размещен на официальном сайте ДЭРиТ Ивановской области. Субъектам предпринимательской

деятельности, потребителям товаров, работ и услуг и общественным организациям, представляющим интересы потребителей, была обеспечена возможность представления замечаний и предложений по проекту перечня рынков.

Проект перечня приоритетных и социально значимых рынков для содействия развитию конкуренции в Ивановской области был рассмотрен на заседании совета по содействию развитию конкуренции в Ивановской области и одобрен с учетом представленных в ходе заседания замечаний, что отражено в протокольном решении № 1 от 09.03.2016 г.

По итогам проделанной работы перечень приоритетных и социально значимых рынков для содействия развитию конкуренции в Ивановской области утвержден указом Губернатора Ивановской области. В него вошли следующие рынки.

I. Приоритетные рынки для содействия развитию конкуренции в Ивановской области:

Рынок синтетических волокон и нитей и изделий из них

II. Социально значимые рынки для содействия развитию конкуренции в Ивановской области:

1. Рынок услуг дошкольного образования
2. Рынок услуг детского отдыха и оздоровления
3. Рынок услуг дополнительного образования детей
4. Рынок медицинских услуг
5. Рынок услуг психолого-педагогического сопровождения граждан
6. Рынок услуг в сфере культуры
7. Рынок услуг социального обслуживания населения
8. Рынок услуг жилищно-коммунального хозяйства
9. Розничная торговля
10. Рынок услуг связи
11. Рынок услуг перевозок пассажиров наземным транспортом

Кроме этого, на основании результатов мониторинга состояния и развития конкурентной среды на рынках товаров, работ и услуг в Ивановской области за 2016 год в перечень приоритетных и социально значимых рынков для содействия развитию конкуренции в Ивановской области решено включить в качестве приоритетного рынок пищевой и перерабатывающей промышленности Ивановской области. Данное решение одобрено на заседании совета по содействию развитию конкуренции в Ивановской области с учетом представленных в ходе заседания замечаний, что отражено в протокольном решении №1 от 07.03.2017.

Ниже представлены характеристики приоритетных и социально значимых рынков для содействия развитию конкуренции в Ивановской области по итогам 2016 года.

Рынок услуг дошкольного образования.

В Ивановской области по состоянию на 01.01.2017 функционируют 439 образовательных организаций, реализующих программы дошкольного образования, в том числе:

- 376 муниципальных дошкольных образовательных организаций (детские сады),
- 2 образовательные организации для детей дошкольного и младшего школьного возраста (начальная школа – детский сад),
- 53 общеобразовательные организации имеют в структуре дошкольные группы,
- 8 частных образовательных организаций, в том числе 6 частных детских садов.

Дошкольное образование в Ивановской области получают 53702 ребенка (в 2013 году – 51105 детей, в 2014 году – 51385 детей, в 2015 – 53078). Охват дошкольным образованием детей в возрасте от 1 года до 7 лет с учетом развития вариативных форм составляет 86,5%, в возрасте от 3 до 7 лет – 100%.

В целях сокращения очередности в дошкольные образовательные организации с 2013 года Ивановская область участвовала в реализации федерального проекта по модернизации региональных систем дошкольного образования (МРСДО).

В период с 2013 по 2016 годы в регионе дополнительно создано 5407 мест для дошкольников за счет строительства, реконструкции, приобретения зданий под детские сады, увеличения проектной мощности детских садов путем капитального ремонта,

перепрофилирования помещений, развития вариативных форм и частного сектора дошкольного образования.

В ходе реализации мероприятий по модернизации системы дошкольного образования в регионе удалось не только обеспечить детей от 3-х до 7 лет местами в детских садах, но и снизить очередность детей до 3-х лет в дошкольные учреждения. Вместе с тем, несмотря на положительную динамику развития дошкольного образования, учитывая демографический прирост детей, который ежегодно составляет около тысячи человек, а также миграционные процессы, происходящие в регионе, проблема обеспечения местами детей младшего дошкольного возраста остается актуальной.

В общей очереди для получения места в детском саду находится 2279 детей до 3-х лет, особо остро данная проблема стоит в городских округах Иваново, Кохма, Шуя и Кинешма.

Одним из способов решения проблемы очередности в детские сады детей до 3-х лет является содействие развитию негосударственного сектора в дошкольном образовании, который в нашем регионе развит недостаточно. Доля детей, посещающих частные детские сады, составляет 1%. Негосударственный сектор дошкольного образования в регионе представлен 8 учреждениями, имеющими лицензию на осуществление образовательной деятельности. Услуги присмотра и ухода за детьми дошкольного возраста оказывают, по данным ведомственного мониторинга, проведенного в январе 2017 года, 25 индивидуальных предпринимателей.

Недостаточное развитие частного сектора в сфере дошкольного образования объясняется отсутствием равных конкурентных условий. Частные детские сады не имеют равноправного статуса с муниципальными детскими садами в части налогообложения и платежных обстоятельств.

В частных детских садах отсутствует стабильный массовый спрос со стороны потребителей. Созданные места в частных детских садах остаются свободными в связи с высоким размером родительской платы, снижающей спрос на предоставление услуги. Если в муниципальный детский сад родительская плата составляет в среднем 1,8 тыс. руб., то средняя стоимость услуг частного детского сада колеблется от 8 до 15 тыс. руб.

Дополнительным препятствием на пути частных инвесторов являются многочисленные административные барьеры.

В федеральном законодательстве отсутствуют нормы по финансовому обеспечению негосударственных организаций, реализующих программы дошкольного воспитания и обучения. Если негосударственная организация претендует на бюджетное финансирование, то она претендует на те же условия, в которых работает государственный (муниципальный) детский сад. Таким образом, если детский сад получает государственный норматив, то в дошкольном учреждении будет реализовываться только основная общеобразовательная программа. В связи с этим негосударственный детский сад потеряет свои особенности, которые стоят дополнительного финансирования, что приведет к стандартизации образовательных программ и потере уникальности.

Для получения субсидии на оплату труда работников дошкольных учреждений и укрепления материально-технической базы для проведения обучения негосударственные организации должны выполнить процедуру перерегистрации в качестве некоммерческой организации, что ведет к дополнительным финансовым (15 тыс. рублей) и временным потерям (процедура перерегистрации занимает в среднем около 4 месяцев).

Кроме того, для получения лицензии необходимо выполнение всех требований к условиям санитарной и пожарной безопасности, что влечет за собой дополнительные капитальные вложения. За последние годы существенные изменения внесены в СанПиН, также приняты СанПиНы для организации дошкольного образования в жилых помещениях. Вместе с тем, требования к нежилым помещениям, размещенным на первых этажах жилых домов, по аналогии как для типового детского сада остались прежними: необходимы пищеблок, прачечная, медкабинет. Исполнение требований к противопожарной безопасности для многих предпринимателей затруднительно, а зачастую невыполнимо (требования к огнестойкости материалов здания, установка пожарного резервуара, противопожарные выходы и лестницы).

Итогом негативного влияния вышеперечисленных факторов является стабильное пребывание в «тени» значительной доли частного сектора дошкольного образования и содержания детей, а также отсутствие конкуренции в сфере услуг дошкольного образования.

Рынок услуг детского отдыха и оздоровления

В 2016 году в целях обеспечения государственных нужд Ивановской области Департаментом образования Ивановской области заключены государственные контракты на оказание услуг по организации отдыха и оздоровления 13795 детей Ивановской области с 12 загородными оздоровительными лагерями и 3 санаторно-оздоровительными детскими лагерями круглогодичного действия, расположенными на территории региона.

Общая максимальная мощность указанных организаций отдыха и оздоровления детей в смену: 4510 детей, из них 1650 – в загородных оздоровительных лагерях, 2860 – в санаторно-оздоровительных детских лагерях круглогодичного действия.

В 2016 году открыт новый загородный оздоровительный лагерь «Алые паруса», мощность которого составила 250 стационарных мест, что на 100 мест повысило общую максимальную мощность и обеспечило потребность области в организации отдыха и оздоровления детей в полном объеме.

Факторы, ограничивающие конкуренцию на рынке услуг детского отдыха и оздоровления, отсутствуют.

Рынок услуг дополнительного образования детей

В Ивановской области обеспечен достаточный уровень доступности получения дополнительного образования детьми в возрасте от 5 до 18 лет. Региональная система дополнительного образования детей состоит из 9 областных и 104 муниципальных организаций. В составе областных – 8 организаций дополнительного образования детей в области физической культуры и спорта, одна – в области образования. Из 104 муниципальных организаций 57 работают в сфере образования, 30 – в области искусства, 17 – в области физической культуры и спорта.

Кроме того, программы дополнительного образования реализуются в общеобразовательных организациях и профессиональных образовательных организациях, спортивных клубах по месту жительства по разным видам спорта, фитнес-клубах, клубах общей физической подготовки. Обеспечивается сетевое взаимодействие организаций общего и дополнительного образования детей в рамках организации внеурочной деятельности обучающихся по федеральным государственным образовательным [стандартам](#) начального и основного общего образования.

Учреждения дополнительного образования детей работают во всех 27 городских округах и муниципальных районах Ивановской области.

Услуги по дополнительному образованию детей в государственных и муниципальных учреждениях предоставляются преимущественно на бесплатной основе, только 4% услуг – платные.

Широкий спектр программ дополнительного образования позволяет удовлетворить запросы разных категорий детей, включая детей с ограниченными возможностями здоровья.

Всего в учреждениях дополнительного образования детей системы образования, культуры и спорта в 2015-2016 учебном году занимались около 91% обучающихся образовательных учреждений от 5 до 18 лет.

В системе образования Ивановской области услуги по дополнительному образованию предоставляют 1 областное учреждение и 57 муниципальных учреждений дополнительного образования, из них: 35 центров внешкольной работы и детского творчества, 9 спортивных школ, одна спортивная школа олимпийского резерва, 5 домов детского творчества, Дворец детского и юношеского творчества, 6 школ эстетического развития (художественные, музыкальные школы), одна станция юных техников.

Статус автономных имеют 7 учреждений: 5 центров (Иваново, Фурмановский, Родниковский, Шуйский районы), 2 спортивные школы (Заволжский и Фурмановский районы).

Кроме того, на территории Ивановской области функционируют 16 лицензированных негосударственных (немуниципальных) организаций иных форм собственности, реализующих дополнительные общеобразовательные программы, в том числе для детей:

-11 частных некоммерческих образовательных учреждений дополнительного образования,

- 3 автономные некоммерческие организации,

- 1 общество с ограниченной ответственностью,

- 1 индивидуальный предприниматель, осуществляющий на территории г. Шуя деятельность в сфере дополнительного образования детей.

Основная доля указанных организаций (90 %) расположена в областном центре, одно учреждение – в Кинешме, одно в Вичуге.

Данными организациями реализуются дополнительные общеобразовательные программы социально-педагогической, художественно-эстетической, физкультурно-спортивной, культурологической, экологической, туристско-краеведческой направленностей, а также наиболее востребованные населением программы курсов изучения иностранных языков (английского, французского, немецкого).

Большой популярностью среди родителей и детей пользуются частные образовательные учреждения, реализующие программы подготовки детей к школе, по изучению отдельных учебных предметов, подготовке к ЕГЭ.

Удельный вес организаций, основанных на негосударственных (немуниципальных) формах собственности, составляет 26% в общем количестве организаций, реализующих дополнительные общеобразовательные программы для детей.

Рынок медицинских услуг

Рынок медицинских услуг Ивановской области представлен медицинскими организациями, подведомственными Департаменту здравоохранения Ивановской области (областные бюджетные организации здравоохранения) и частными клиниками, оказывающими медицинские услуги по различным профилям. Частные медицинские организации, вошедшие в реестр медицинских организаций, формирующийся ежегодно территориальным фондом обязательного медицинского страхования, принимают участие в реализации территориальной программы государственных гарантий бесплатного оказания гражданам медицинской помощи. В оказании гражданам медицинской помощи на территории Ивановской области в 2017 году в соответствии с Приложением № 3 территориальной программы государственных гарантий бесплатного оказания гражданам медицинской помощи на территории Ивановской области на 2017 год и на плановый период 2018 и 2019 годов, утвержденной постановлением Правительства Ивановской области от 23 декабря 2016 г. № 451-п, кроме областных бюджетных учреждений здравоохранения принимают участие 21 общество с ограниченной ответственностью, 1 негосударственное учреждение здравоохранения, 1 закрытое акционерное общество, 1 индивидуальный предприниматель и Медицинское частное учреждение дополнительного профессионального образования "Нефросовет" на принципах государственно-частного партнерства.

Рынок услуг психолого-педагогического сопровождения граждан

Услуги психолого-педагогического сопровождения детей с ограниченными возможностями здоровья (в возрасте до 6 лет) предоставляются Центрами психолого-медико-социального сопровождения, реализующими дополнительные образовательные программы. Центры оказывают работу по диагностике, профилактике и коррекции отклонений в развитии ребенка, информационно-просветительскую, методическую, психолого-педагогическую и консультативную помощь их родителям (законным представителям). В 2016 году на территории Ивановской области деятельность на рынке услуг психолого-педагогического сопровождения детей с ограниченными возможностями здоровья (в возрасте до 6 лет) осуществляли 2 организации: ОГКОУ для детей, нуждающихся в психолого-педагогической и медико-социальной помощи «Ивановский областной центр психолого-медико-социального сопровождения» и БГУ социального обслуживания Ивановской области «Центр психолого-педагогической помощи семье и детям».

Вместе с тем, по данным ведомственного мониторинга, услуги логопеда оказывает 21 организация, услуги психолога – 35 организаций, созданных индивидуальными предпринимателями.

Рынок услуг в сфере культуры

Сеть учреждений культуры Ивановской области состоит из 20 государственных и муниципальных музеев, 3 государственных и 326 муниципальных библиотек, 4 театров, филармонии, 3 государственных образовательных учреждений сферы культуры, 28 муниципальных учреждений дополнительного образования детей, 330 учреждений культурно-досугового типа. Аналогичные частные организации данного профиля в Ивановской области отсутствуют.

В настоящее время услуги государственных и муниципальных учреждений культуры высоко доступны и широко востребованы. Библиотеки обеспечивают информационно-библиотечное обслуживание населения на бесплатной основе. Также на бесплатной основе осуществляется обучение детей и подростков в учреждениях дополнительного образования в сфере культуры.

Областной координационно-методический центр культуры и творчества предоставляет услуги как на бесплатной основе («Организация культурного досуга в коллективах самодеятельного народного творчества»), так и на платной (организация концертных программ, хозрасчетные любительские объединения).

Показ репертуарных спектаклей, филармонических концертных программ, создание музейных выставок являются высоко затратными мероприятиями и предусматривают бюджетное финансирование в связи с выполнением важнейшей функции по повышению культурного уровня населения и удовлетворению их художественно-эстетических запросов, созданию условий творческой самореализации населения Ивановской области.

Указанные учреждения культуры имеют свои специфические, не дублирующие особенности работы с разными социальными и возрастными группами населения и не призваны конкурировать друг с другом по формам, видам, условиям оказания своих услуг.

Большинство муниципальных учреждений расположены в сельских поселениях и обслуживают население конкретных локальных территорий, поэтому также не могут конкурировать между собой.

Государственные и муниципальные учреждения культуры в целях совершенствования своей деятельности развивают альтернативные формы предоставления своих услуг населению Ивановской области. Их спектр достаточно вариативен. Среди альтернативных форм оказания услуг по культурному досугу в муниципальных образованиях Ивановской области - организация и проведение квестов, флешмобов, интерактивных программ, гастрономических фестивалей в парках отдыха.

Рынок услуг социального обслуживания населения

В Ивановской области функционируют 31 бюджетная организация социального обслуживания граждан пожилого возраста и инвалидов, предоставляющие социальные услуги в стационарной, полустационарной формах, а также в форме социального обслуживания на дому, а также 1 негосударственная организация, предоставляющая социальные услуги в форме социального обслуживания на дому. Все организации входят в реестр поставщиков социальных услуг в Ивановской области.

В 2016 году 16474 гражданина получили социальные услуги в организациях социального обслуживания, из них 11081 человек в форме социального обслуживания на дому (в том числе 16 человек – в негосударственной организации), 4057 граждан - в стационарной форме, 1336 граждан - в полустационарной форме.

В течение ряда лет в регионе имела очередь граждан (мужчин) на получение услуг в психоневрологических интернатах. С целью ликвидации очереди, начиная с 2013 года, проведена работа по реструктуризации коечного фонда психоневрологических интернатов. К 01.10.2015 очередь в психоневрологические интернаты была ликвидирована. Однако, в течение 2016 года очередь граждан, нуждающихся в социальном обслуживании в стационарной форме, образовалась вновь. По состоянию на 20.01.2017 очередь в организации социального обслуживания составляет 130 человек, из них на стационарное социальное обслуживание – 57 человек, на получение социальных услуг в форме социального обслуживания на дому – 73 человека.

Негосударственный сектор социальных услуг для граждан пожилого возраста и инвалидов представлен 3 организациями (АНО «Центр социальной поддержки пожилых людей и маломобильных групп населения «Золотая осень», ООО «Уютный дом», ООО

«Отражение»)), которые оказывают социально-бытовые услуги с обеспечением проживания граждан, а также в форме социального обслуживания на дому. Из них 1 организация включена в реестр поставщиков социальных услуг в Ивановской области (ООО «Отражение»), предоставляющая услуги гражданам пожилого возраста и инвалидов в форме социального обслуживания на дому.

В соответствии с законодательством в сфере социального обслуживания поставщикам социальных услуг, которые включены в реестр поставщиков социальных услуг в Ивановской области, но не участвуют в выполнении государственного задания, выплачивается компенсация затрат в связи с предоставлением ими социальных услуг гражданам.

За период с 01.07.2016 по 01.12.2016 общая сумма компенсации затрат ООО «Отражение» за предоставленные услуги из областного бюджета составила 290479,42 рублей.

Рынок услуг жилищно-коммунального хозяйства

Состояние ЖКХ Ивановской области, на сегодняшний день, находится в сложном техническом и экономическом состоянии. Большинство объектов коммунальной инфраструктуры введены в эксплуатацию до 1990 года. Срок полезной эксплуатации данных объектов вышел далеко за рамки установленного.

Ветхость объектов коммунальной инфраструктуры и, в частности, трубопроводов приводит к увеличению потерь энергоносителя и значительным энергозатратам на производство коммунального ресурса, что в свою очередь, безусловно, не способствуют снижению стоимости производства ресурса.

Учитывая сложность проблем и необходимость выработки комплексного и системного решения, обеспечивающего кардинальное улучшение качества жизни граждан и повышение эффективности жилищно-коммунального хозяйства, представляется наиболее эффективным решать существующие проблемы путем привлечения к модернизации и строительству объектов ЖКХ частных инвестиций.

На сегодняшний день инвестиционная привлекательность Ивановской области не характеризуется положительной динамикой. Реализация проектов в сфере ЖКХ сводится для потенциальных инвесторов фактически к нулю в связи с несоразмерностью требуемых финансовых вложений и сроком окупаемости проектов (от 15 до 30, а иногда и до 50 лет).

Таким образом, с учетом совокупности указанных факторов, привлечение частного капитала в отрасль коммунального хозяйства не характеризуется тенденцией стабильного роста.

Решением данной проблемы могла бы стать поддержка инвестиционных проектов на областном и федеральном уровнях.

Розничная торговля

Текущее состояние торговли, общественного питания и бытового обслуживания населения в Ивановской области характеризуется положительной динамикой большинства показателей. Тенденции роста объемов оптового и розничного товарооборота, оборота общественного питания и объема бытовых услуг приобрели устойчивый характер.

Конкурентным преимуществом потребительского рынка Ивановской области являются выгодное географическое положение, высокая предпринимательская и инвестиционная активность, наличие сравнительно «дешевых» трудовых ресурсов.

На территории Ивановской области в период 2016 года деятельность осуществляли 5310 объектов розничной торговли, из них продовольственных - 1747, непродовольственных - 2469 и смешанного ассортимента - 1094.

Объекты розничной торговли также представлены крупными торговыми ритейлерами. Федеральные торговые сети на территории региона представляют восемью компаниями (Лента, ОКЕЙ, Магнит, Пятерочка, АШАН, Высшая лига, Дикси, Метро), региональные – семью компаниями (Как Раз, РИАТ, Главмаг, Торговая лига, Купец, Гастроном у дома – розница, Экстра).

Из общего числа магазинов розничной торговли – сетевых представлено 1504 объектов, в том числе магазины:

- федеральных и международных сетей – 331;
- региональных (областных) сетей – 284;

- локальных (местных) сетей – 889.

Из общего числа магазинов розничной торговли – муниципальных – 5 объектов.

По оценке текущего состояния можно сказать следующее.

Удельный вес в общем объеме оборота розничной торговли за период январь-декабрь 2016 года составил 50,8%.

Удельный вес в общем объеме оборота розничной торговли за период январь-декабрь 2016 года составил 49,2%.

По данным Ивановостата оборот розничной торговли в январе-декабре 2016 года составил 144 млрд. рублей или 90,6% к соответствующему периоду с начала 2015 года.

Из них оборот розничной торговли за счет торгующих организаций и индивидуальных предпринимателей, реализующих товары вне рынка, за период январь-декабрь 2016 года составил 139,9 млрд. рублей или 90,6% к соответствующему периоду с начала 2015 года, и оборот розничной торговли за счет розничных рынков и ярмарок за период январь-декабрь 2016 года составил 4,1 млрд. рублей или 91,3% к соответствующему периоду с начала 2015 года.

Оборот розничной торговли пищевыми продуктами, включая напитки, и табачными изделиями за январь-декабрь 2016 года составил 73,2 млрд. рублей или 92,9% к соответствующему периоду с начала 2015 года.

Оборот розничной торговли непродовольственными товарами за январь-декабрь 2016 года составил 70,8 млрд. рублей или 88,2% к соответствующему периоду с начала 2015 года.

Предполагается умеренный рост товарооборота розничной торговли в 2017 - 2019 годах при условии роста денежных доходов населения и снижения инфляции. В 2017 году оборот розничной торговли по предварительной оценке составит 172,7 млрд. рублей, в 2018 году - 188 млрд. рублей и в 2019 году - 204,6 млрд. рублей. Предполагается, что товарная насыщенность потребительского рынка в период с 2017 по 2019 годы будет носить устойчивый характер.

В 2016 году на территории области осуществляли деятельность 2 розничных рынка: 1 универсальный, 1 специализированный (продовольственный).

По состоянию на 01.07.2007 год количество розничных рынков составляло 33 объекта. Постепенно наблюдалась тенденция уменьшения количества розничных рынков:

- на 01.01.2008 г. функционировало 30 розничных рынков;
- на 01.01.2009 г. – 24;
- на 01.01.2010 г. – 24;
- на 01.01.2011 г. – 23;
- на 01.01.2012 г. – 20;
- на 01.01.2013 г. – 18;
- на 01.01.2014 г. – 7;
- на 01.01.2015 г. – 2.

Уменьшение количества розничных рынков в регионе к уровню 2007 года на 94% отражает общероссийскую тенденцию снижения количества розничных рынков.

Основными недостатками рыночной формы торговли являются:

- санитарно-техническое состояние;
- недостаточная оснащенность холодильным оборудованием, особенно это касается мест торговли свежим мясом и рыбой;
- недостаточный уровень контроля качества при реализации товаров.

В соответствии с Федеральным законом от 30.12.2006 № 271-ФЗ «О розничных рынках и о внесении изменений в Трудовой кодекс Российской Федерации» проводилась последовательная работа по трансформации рынков в современные торговые предприятия на основе совершенствования их материально-технической базы, выполнялись капитальные и текущие работы по приведению рынков в надлежащее техническое, санитарное и эстетическое состояние.

С 2013 года наблюдалось резкое сокращение числа рынков, которые являются частью низкоценового сегмента розничной торговли.

На территории региона в 2016 году было предусмотрено порядка 60 площадок под организации ярмарочной деятельности, на которых предусмотрено чуть более 4000 торговых мест.

Несмотря на то, что торговая деятельность на ярмарках и розничных рынках дают наиболее положительные результаты в части обеспечения населения качественными продуктами по низкой цене, доля оборота розничной торговли, осуществляемой на розничных рынках и ярмарках, в структуре оборота розничной торговли в течение 2016 года не превышала 3%.

Кроме этого, фактором, влияющим на долю оборота розничной торговли, осуществляемой на розничных рынках и ярмарках, в структуре оборота розничной торговли, является развитие магазинов шаговой доступности (в 2016 году – 1504 объекта), стационарных торговых объектов мелкорозничной торговли (в 2016 году – 344 объекта) и нестационарных торговых объектов мелкорозничной торговли (в 2016 году – 1705 объектов).

Рынок услуг связи

Хозяйствующими субъектами в сфере связи, оказывающими услуги связи на территории Ивановской области, являются 5 федеральных операторов связи.

В Ивановской области имеется единственный региональный оператор ООО «Интеркомтел» по предоставлению услуг интернет-связи.

Вместе с тем, с целью выполнения мероприятия по созданию условий для развития конкуренции на рынке услуг широкополосного доступа в информационно-телекоммуникационную сеть Интернет, а также создания благоприятных условий для развития инфраструктуры связи Департаментом развития информационного общества Ивановской области разработан План мероприятий («дорожная карта») по созданию благоприятных условий для развития инфраструктуры связи на территории Ивановской области, утвержденный распоряжением Губернатора Ивановской области от 17.12.2016 № 202-р. Результатом выполнения мероприятий указанной «дорожной карты» станет повышение качества услуг связи, расширение зоны покрытия в регионе (в том числе сетей 3G и LTE), а также развитие конкурентной среды в Ивановской области на рынке услуг связи и ИКТ. К реализации Дорожной карты Департаментом развития информационного общества Ивановской области приступил в 2017 году.

В соответствии с Федеральным законом Российской Федерации от 03.02.2014 № 9-ФЗ «О внесении изменений в Федеральный закон «О связи» и распоряжением Правительства Российской Федерации от 26.03.2014 № 437-р обязанности по оказанию универсальных услуг связи на всей территории Российской Федерации возложены на ПАО «Ростелеком» Федеральным агентством связи с ПАО «Ростелеком» заключен Договор об условиях оказания универсальных услуги связи» от 13.05.2014 № УУС -01/2014.

В рамках реализации проекта «Устранение цифрового неравенства» и заключенного соглашения между Правительством Ивановской области и ПАО «Ростелеком» от 27.11.2013 № 73-с, направленного на развитие телекоммуникационной инфраструктуры области, компанией ПАО «Ростелеком» осуществляется строительство в населенных пунктах с численностью от 250 до 500 жителей точек доступа в интернет со скоростью передачи данных не менее 10 Мбит/с. В 2016 году в области построено 48 точек доступа.

Рынок услуг перевозок пассажиров наземным транспортом

На рынке услуг перевозок пассажиров наземным транспортом Ивановской области общее количество перевозчиков в 2016 году составило 68 единиц, из них 34 юридических лица и 34 индивидуальных предпринимателя. В регионе действуют 249 маршрутов регулярных перевозок, в том числе

- городские – 76;
- межмуниципальные (до 50 км) – 134;
- межмуниципальные (свыше 50 км) – 36.

При этом среднее количество рейсов в год составляет 1 426 680.

В Ивановской области общественное транспортное сообщение с административным центром имеют 2909 населенных пункта и только 89 населенных пунктов указанного транспортного сообщения не имеют.

Рынок синтетических волокон и нитей и изделий из них

Приоритетным рынком для содействия развитию конкуренции в Ивановской области является рынок синтетических волокон и нитей и изделий из них. Выбор данного рынка обусловлен рядом факторов, в том числе созданием и развитием инновационного текстильно-промышленного кластера на территории Ивановской области, как одного из основных этапов перехода к инновационной экономике, формирование которой предусмотрено Стратегией социально-экономического развития Ивановской области до 2020 года.

В настоящее время зависимость отечественной текстильной и швейной промышленности от импорта является существенным сдерживающим фактором для дальнейшего развития отрасли: объемы импорта трикотажных полотен, технического текстиля, ваты, войлока и нетканых материалов ежегодно увеличиваются, начиная с середины 2000-х годов. В общих объемах поставок основных видов сырья для отечественной легкой промышленности на долю химических волокон приходится 27,7%, на долю химических нитей и пряжи - 37%, на долю хлопчатобумажной пряжи - 5,2%. В настоящее время объем экспорта по стоимости меньше объема импорта по химическим нитям в 13 раз, а по химическим волокнам — в 46 раз. Представленные данные свидетельствуют о возрастающей потребности российской текстильной промышленности в данном виде сырья.

К 2020 году прогнозируется увеличение уровня химизации сырьевой базы легкой промышленности до 60,6%, что соответствует мировым тенденциям в повышении доли химического сырья в глобальном потреблении сырьевых ресурсов. Основную долю в объеме химических волокон для выработки тканей бытового назначения составят полиэфирные, вискозные и полиакриловые волокна, нитрон, полиамидные волокна для чулочно-носочного производства.

Текстильная и швейная промышленность, производство медицинских изделий, перспективные технологии производства и переработки полиэтилентерефталата (ПЭТФ) текстильного назначения обладают существенным потенциалом импортозамещения. Уровень зависимости от импорта в легкой промышленности, рассчитываемый Минпромторгом России, в настоящее время составляет свыше 70%. За период с 2008 по 2014 год среднегодовой темп роста импорта из стран-основных производителей текстильных изделий составил от 7,2% до 38,3%.

В отношении нефтехимического сырья дефицит базовых мощностей, технологическая отсталость и высокий износ основных фондов, а также предельный уровень загрузки мощностей по производству важнейших видов нефтегазохимической продукции (например, по ПЭТФ загрузка производственных мощностей составляет свыше 90%) являются существенным ограничителем растущего спроса на продукцию нефтегазохимии, сдерживающим реализацию крупномасштабных проектов по глубокой переработке нефтегазохимического сырья.

Акционерное общество «Ивановский полиэфирный комплекс» реализует проект по созданию первого в России Комплекса по производству полиэтилентерефталата (ПЭТФ) текстильного назначения. Проектные мощности Комплекса ПЭТФ до 205 тыс. тонн в год высококачественного штапельного полиэфирного волокна и текстильного гранулята. Общая стоимость проекта 25 млрд. рублей. Предусмотрено создание более 550 высокопроизводительных рабочих мест.

Проект Комплекса ПЭТФ призван решить проблему импортозамещения синтетического волокна и нитей, обладая при этом высоким экспортным потенциалом благодаря использованию высокотехнологичного оборудования мировых лидеров отрасли полимеров.

Проект нацелен на выполнение ряда важных общегосударственных задач, направленных на повышение экономической и стратегической безопасности России в отношении снабжения предприятий текстильной промышленности доступным качественным сырьем. Реализация Проекта соответствует целям и задачам программных документов, утвержденных органами государственной власти РФ. Проект включен в государственную программу «Развитие промышленности и повышение ее конкурентоспособности», Стратегию развития химического и нефтехимического комплекса на период до 2030 года, в отраслевой план мероприятий по импортозамещению в отрасли химической

промышленности РФ, Стратегию развития легкой промышленности России на период до 2025 года.

На сегодняшний день АО «Ивановский полиэфирный комплекс» заключены контракты с Генеральным поставщиком и Генеральным подрядчиком. Поставщиком основного технологического оборудования, шеф-монтажа и сервисного обслуживания выступит компания Uhde Inventa-Fischer GmbH, входящая в состав концерна ThyssenKrupp Industrial Solutions AG. Контрактом предусматривается поставка современного высокотехнологичного оборудования для производства полиэфирного штапельного волокна методом прямого формования из расплава ПЭТФ. Поставку вспомогательного оборудования, разработку рабочей документации, выполнение строительно-монтажных и пуско-наладочных работ будет выполнять компания UNISTAV CONSTRUCTION a.s (Чешская Республика).

Финансирование проекта строительства Комплекса ПЭТФ одобрено в декабре 2016 г. на заседании Наблюдательном совете ГК «Внешэкономбанк» под председательством Премьер-министра РФ Дмитрия Медведева, на котором было принято положительное решение об участии ВЭБ в финансировании проекта. После прохождения процедуры подписания необходимого пакета соглашений с ГК «Внешэкономбанк» будет открыто финансирование АО «Ивановский полиэфирный комплекс».

В качестве дополнительного источника финансирования рассматривается привлечение софинансирования расходов по строительству объектов внешней инфраструктуры Комплекса ПЭТФ со стороны НО «Фонд развития моногородов» и средств регионального бюджета.

Планируется, что строительство нового производства начнется уже в 2017 году, в 2020 году - выход на проектную мощность.

Рынок пищевой и перерабатывающей промышленности Ивановской области

В многоотраслевой структуре АПК Ивановской области по состоянию на 01.01.2017 функционирует 231 разнопрофильное предприятие, среди которых 158 сельскохозяйственных организаций различных организационно - правовых форм собственности, 33 предприятия пищевой и перерабатывающей промышленности, а также прочие предприятия, кроме того 219 крестьянских (фермерских) хозяйства и более 100 тысяч личных подсобных хозяйств населения.

Важнейшим элементом продовольственного комплекса региона являются пищевая и перерабатывающая промышленность. Предприятия пищевой и перерабатывающей промышленности, входящие в агропромышленный комплекс области, представляют практически все отрасли: мясную, молочную, хлебопекарную, консервную, кондитерскую, ликеро-водочную, мукомольную, пивную, безалкогольных напитков.

Индекс промышленного производства пищевой и перерабатывающей промышленности, составил 102,4%. Объем отгруженных товаров производства пищевой и перерабатывающей промышленности составил 16602,1 млн. рублей, что составляет 107,9 % к уровню 2015 года.

Увеличиваются объёмы производства важнейших продовольственных товаров: цельномолочной продукции, хлеба и хлебобулочных изделий, кондитерских и колбасных изделий.

Наращиванию объемов производства важнейших видов продовольствия способствуют меры, принимаемые производителями по улучшению качества и расширению ассортимента продукции, осуществлению технического перевооружения и модернизации оборудования, внедрению инновационных технологий. В настоящее время нужно не только вводить новые перерабатывающие мощности, но и обеспечить их нормальную загрузку. Так, например одно из наиболее динамично развивающихся предприятий Ивановской области Группа Компаний «РИАТ» ориентируется на создание вертикально-интегрированного производственного цикла - от получения сырья до конечного потребительского продукта. Компания готова увеличить выпуск цельномолочной продукции, сыров, творога на существующих мощностях.

ООО «Ивмолокопродукт» реализует инвестиционный проект «Техническое перевооружение системы теплоснабжения для обеспечения дальнейшего выпуска продукции и прироста объемов реализации с установкой линии по розливу продукта в упаковку типа пюр-пак».

Целью инвестиционного проекта по техническому перевооружению системы теплоснабжения является достижение объема производства и продаж производимой продукции на уровне 4 тыс. тонн ежемесячно, за счет обеспечения производства необходимыми объемами теплоэнергоресурсов с заданными параметрами, и снижение себестоимости теплоэнергоресурсов.

Государственная поддержка: предоставление льготы по налогу на прибыль и субсидирование процентной ставки по инвестиционному кредиту.

ЗАО «Молсервис» реализует инвестиционный проект «Линия для производства полутвердых сыров», который направлен на изменение ассортиментной матрицы ЗАО «Молсервис» в сторону импортозамещения в условиях государственного эмбарго. Данная производственная линия имеет высокую производительность, экономит трудовые и материальные ресурсы, за счет чего будет получен конкурентоспособный продукт.

Государственная поддержка: предоставление льготы по налогу на прибыль и субсидирование процентной ставки по инвестиционному кредиту.

Увеличиваются объемы производства важнейших продовольственных товаров. Индекс промышленного производства пищевой и перерабатывающей промышленности, составил 102,4%. Объем отгруженных товаров производства пищевой и перерабатывающей промышленности составил 18242,1 млн. рублей, что составляет 107,7% к уровню 2015 года.

Предприятия отдельных отраслей пищевой и перерабатывающей промышленности работали стабильно, наращивая объемы производства важнейших продовольственных товаров. В частности, увеличены объемы выпуска:

- цельномолочной продукции (в пересчете на молоко) – на 7,2 %, (139,3 т/тн)
- сыра и творога - на 1,8 % (33,02 т/тн),
- хлеба и хлебобулочных изделий диетические – на 66,1 % (225,4 тн),
- хлеба и хлебобулочных изделий - на 25,0% (80,3 т/тн)
- масла сливочного – 2,1% (13,1т/тн).

В целях продвижения продукции на продовольственный рынок области и других регионов, предприятия агропромышленного комплекса региона участвуют в региональных, общероссийских и зарубежных выставочно-ярмарочных мероприятиях.

На сегодняшний день существенное место в обеспечении населения сельскохозяйственной продукцией занимают рынки и ярмарки «выходного дня», проводимые еженедельно в муниципальных районах области.

3.5. Утверждение плана мероприятий («дорожной карты») по содействию развитию конкуренции в субъекте Российской Федерации, подготовленного в соответствии с положениями Стандарта (далее – «дорожная карта»).

План мероприятий («дорожной карты») по содействию развитию конкуренции в Ивановской области (далее – Дорожная карта) утвержден Распоряжением Правительства Ивановской области от 07.09.2016 № 188-рп.

Ссылка на документ в сети Интернет: <http://derit.ivanovoobl.ru/deyatelnost/vnedrenie-standarta-razvitiya-konkurentsii-v-ivanovskoj-oblasti/>

Дорожная карта разработана в соответствии с положениями Стандарта и одобрена на заседании совета по содействию развитию конкуренции в Ивановской области, что отражено в протокольном решении №1 от 09.03.2016 г.

В целях актуализации по итогам проведенного Мониторинга органами исполнительной власти Ивановской области совместно с органами местного самоуправления Ивановской области подготовлены изменения в Дорожную карту. Указанные предложения были рассмотрены и одобрены на заседании совета по содействию развитию конкуренции в Ивановской области 07.03.2017 г.

Ссылка на документ в сети Интернет: <http://derit.ivanovoobl.ru/deyatelnost/vnedrenie-standarta-razvitiya-konkurentsii-v-ivanovskoj-oblasti/>

3.6. Подготовка ежегодного доклада о состоянии и развитии конкурентной среды на рынках товаров, работ и услуг субъекта Российской Федерации, подготовленного в соответствии с положениями Стандарта (далее – Доклад).

Ежегодный доклад о состоянии и развитии конкурентной среды на рынках товаров, работ и услуг Ивановской области подготовлен и утвержден на заседании совета по

содействию развитию конкуренции в Ивановской области и утвержден, что отражено в протокольном решении №1 от 07.03.2017 г.

Ссылка на документ в сети Интернет: <http://derit.ivanovoobl.ru/deyatelnost/vnedrenie-standarta-razvitiya-konkurentsii-v-ivanovskoj-oblasti/>

3.7. Создание и реализация механизмов общественного контроля за деятельностью субъектов естественных монополий.

Указ Губернатора Ивановской области от 14.07.2014 № 130-уг «О создании межотраслевого совета потребителей по вопросам деятельности субъектов естественных монополий при Губернаторе Ивановской области»

Ссылка на документ в сети Интернет: <http://derit.ivanovoobl.ru/deyatelnost/vnedrenie-standarta-razvitiya-konkurentsii-v-ivanovskoj-oblasti/>

3.7.1. Сведения о наличии межотраслевого совета потребителей при высшем должностном лице субъекта Российской Федерации

Указ Губернатора Ивановской области от 14.07.2014 № 130-уг «О создании межотраслевого совета потребителей по вопросам деятельности субъектов естественных монополий при Губернаторе Ивановской области»

Ссылка на документ в сети Интернет: <http://derit.ivanovoobl.ru/deyatelnost/vnedrenie-standarta-razvitiya-konkurentsii-v-ivanovskoj-oblasti/>

3.7.1. Сведения о наличии межотраслевого совета потребителей при высшем должностном лице субъекта Российской Федерации

Указом Губернатора Ивановской области от 14.07.2014 № 130-уг создан Межотраслевой совет потребителей по вопросам деятельности субъектов естественных монополий при Губернаторе Ивановской области (далее – Межотраслевой совет), а также утверждено Положение о Межотраслевом совете.

Ссылка на документ в сети Интернет: <http://derit.ivanovoobl.ru/deyatelnost/vnedrenie-standarta-razvitiya-konkurentsii-v-ivanovskoj-oblasti/>

Межотраслевой совет создан в соответствии с поручением Президента Российской Федерации В.В. Путина от 5 июля 2013 г. № Пр-1474 и во исполнение распоряжения Правительства Российской Федерации от 19 сентября 2013 г. № 1689-р.

В состав Межотраслевого совета вошли представители промышленности, бизнеса, а также представители общественных организаций. Деятельность Межотраслевого совета в первую очередь направлена на обеспечение прозрачности регулируемой деятельности субъектов естественных монополий и на осуществление общественного контроля за реализацией инвестиционных программ данных предприятий. Кроме того, предполагается участие представителей Межотраслевого совета в заседаниях Правления Департамента энергетики и тарифов Ивановской области, на которых будут рассматриваться наиболее важные тарифные решения, затрагивающие интересы экономики области.

Планы работы и протоколы заседаний Межотраслевого совета размещаются на сайте Департамента энергетики и тарифов Ивановской области <http://det.ivanovoobl.ru/deyatelnost/koordinatsionnye-i-soveshhatelnye-org/mezhotraslevoj-sovet-potrebitelej/>.

3.7.2. Внедрение и применение механизма технологического и ценового аудита инвестиционных проектов субъектов естественных монополий.

Общественный контроль за реализацией инвестиционных программ субъектов естественных монополий осуществляется в рамках деятельности Межотраслевого совета потребителей по вопросам деятельности субъектов естественных монополий при Губернаторе Ивановской области.

27.04.2016 состоялось заседание Межотраслевого совета потребителей по вопросам деятельности субъектов естественных монополий, на котором было рассмотрено 7 проектов инвестиционных программ территориальных электросетевых организаций. По результатам заседания Межотраслевого совета потребителей мероприятия, предусмотренные 6-ю проектами инвестиционных программ, признаны обоснованными, эффективными и необходимыми для обеспечения надежности и качества электроснабжения потребителей Ивановской области.

29.09.2016 состоялось заседание Межотраслевого совета потребителей по вопросам деятельности субъектов естественных монополий, на котором был рассмотрен 1 проект инвестиционной программы ООО «Теплоснаб-Родники». По результатам заседания Межотраслевого совета потребителей мероприятия, предусмотренные рассматриваемым проектом инвестиционной программы, признаны обоснованными, эффективными и необходимыми для обеспечения надежности и качества теплоснабжения потребителей Ивановской области.

10.11.2016 состоялось заседание Межотраслевого совета потребителей по вопросам деятельности субъектов естественных монополий, на котором было рассмотрено 6 проектов инвестиционных программ организаций в сфере теплоснабжения, водоснабжения и водоотведения. По результатам заседания Межотраслевого совета потребителей мероприятия, предусмотренные 6-ю проектами инвестиционных программ, признаны обоснованными, эффективными и необходимыми для обеспечения надежности и качества теплоснабжения, водоснабжения и водоотведения потребителей Ивановской области.

Планы работы и протоколы заседаний Межотраслевого совета размещаются на сайте Департамента энергетики и тарифов Ивановской области <http://det.ivanovoobl.ru/deyatelnost/koordinatsionnye-i-soveshhatelnye-org/mezhotraslevoj-sovet-potrebitelej/>.

На сайте Департамента энергетики и тарифов Ивановской области размещается информация о согласованных и утвержденных инвестиционных программах в сфере электроэнергетики, водоснабжения (водоотведения), теплоснабжения <http://det.ivanovoobl.ru/opendata/investitsionnye-programmy/>.

3.7.3. Повышение прозрачности деятельности субъектов естественных монополий в субъекте Российской Федерации.

Прозрачность деятельности субъектов естественных монополий обеспечивается установленными на федеральном уровне стандартами раскрытия информации. Перечень информации о деятельности субъектов естественных монополий, подлежащей раскрытию является исчерпывающим.

Дополнительные мероприятия по повышению прозрачности деятельности субъектов естественных монополий на территории субъекта Российской Федерации могут носить исключительно рекомендательный характер.

Информация о свободных резервах трансформаторной мощности; отображение на географической карте субъекта Российской Федерации ориентировочных мест подключения (технологического присоединения) к сетям территориальных сетевых организаций 110-35 кВ; информация о количестве поданных заявок на технологическое присоединение; информация о количестве заключенных договоров на технологическое присоединение; информация о планируемых сроках строительства и реконструкции сетей территориальных сетевых организаций 110-35 кВ в соответствии с утвержденной инвестиционной программой размещается сетевыми организациями на своих официальных сайтах.

Так, например, с оперативной информацией по технологическому присоединению, раскрываемой ПАО «МРСК Центра и Приволжья» в соответствии с постановлением Правительства Российской Федерации от 21.01.2004 № 24 «Об утверждении стандартов раскрытия информации субъектами оптового и розничных рынков электрической энергии», можно ознакомиться на официальном сайте Общества <http://www.mrsk-cp.ru/disclosure/>.

В составе раскрываемой информации публикуются сведения о наличии объема свободной для технологического присоединения потребителей трансформаторной мощности по центрам питания 35 кВ и выше (файл «Сведения о наличии объема свободной для технологического присоединения потребителей трансформаторной мощности по подстанциям 35 кВ и выше, принадлежащим филиалу «Ивэнерго»), а также сведения по объему свободной для технологического присоединения потребителей трансформаторной мощности с указанием текущего объема свободной мощности по подстанциям и распределительным пунктам напряжением ниже 35 кВ, принадлежащим филиалу «Ивэнерго» ПАО «МРСК Центра и Приволжья».

В рамках размещаемой на сайте информации по технологическому присоединению публикуются данные:

- о количестве поданных заявок и объеме мощности, необходимый для их удовлетворения;
- о количестве заключенных договоров и объеме мощности, требуемый для их исполнения;
- информация об аннулированных заявках на технологическое присоединение;
- количество выполненных присоединений и величина присоединенной мощности.

С интерактивной картой загрузки центров питания 35 кВ и выше филиала «Ивэнерго» ПАО «МРСК Центра и Приволжья» можно ознакомиться по ссылке: <https://maps.yandex.ru/?um=JxXX4ZHnhIZEKe5gYinrNdGteDGG9na-&l=map%2F&ll=41.303334%2C57.051541&z=8>.

Также на официальном сайте ПАО «МРСК Центра и Приволжья» размещаются сведения о лицах, намеревающихся перераспределить максимальную мощность принадлежащих им энергопринимающих устройств в пользу иных лиц.

На сайте ОАО «Газпром газораспределение Иваново» размещена информация о проектной мощности (пропускной способности) газораспределительных станций; информация о наличии свободных резервов мощности газораспределительных станций и размере этих резервов; информация о планируемых сроках строительства и реконструкции газораспределительных станций в соответствии с утвержденной инвестиционной программой (с указанием перспективной мощности газораспределительных станций по окончании их строительства, реконструкции). С указанной информацией можно ознакомиться пройдя по ссылке: <http://ivoblgaz.ru/consumers/tarifs/>.

В целях обеспечения доступности информации об установленных тарифах на подключение (технологическое присоединение) к сетям инженерно-технического назначения на сайте Департамента энергетики и тарифов Ивановской области организован раздел «Технологическое присоединение» (<http://det.ivanovoobl.ru/opendata/tehnologicheskoe-prisoedinenie/>). В разделе также размещена информация о процедуре техприсоединения для заявителей с присоединяемой мощностью до 150 кВт на уровне напряжения до 20 кВ к одному источнику электроснабжения в доступной для заявителя форме.

Экспертное обсуждение результатов инвестиционных проектов субъектов естественных монополий осуществляется на заседаниях Межотраслевого совета потребителей по вопросам деятельности субъектов естественных монополий при Губернаторе Ивановской области (далее – Межотраслевой совет), созданного указом Губернатора Ивановской области от 14.07.2014 № 130-уг.

Межотраслевой совет создан в соответствии с поручением Президента Российской Федерации В.В. Путина от 5 июля 2013 г. № Пр-1474 и во исполнение распоряжения Правительства Российской Федерации от 19 сентября 2013 г. № 1689-р.

В состав Межотраслевого совета вошли представители промышленности, бизнеса, а также представители общественных организаций. Деятельность Межотраслевого совета в первую очередь будет направлена на обеспечение прозрачности регулируемой деятельности субъектов естественных монополий и на осуществление общественного контроля за реализацией инвестиционных программ данных предприятий. Кроме того, предполагается участие представителей Межотраслевого совета в заседаниях Правления Департамента энергетики и тарифов Ивановской области, на которых будут рассматриваться наиболее важные тарифные решения, затрагивающие интересы экономики области.

Планы работы и протоколы заседаний Межотраслевого совета потребителей размещаются на сайте Департамента энергетики и тарифов Ивановской области <http://det.ivanovoobl.ru/deyatelnost/koordinatsionnye-i-soveshhatelnye-org/mezhotraslevoj-sovet-potrebitelej/>.

На сайте Департамента энергетики и тарифов Ивановской области размещается информация о согласованных и утвержденных инвестиционных программах в сфере электроэнергетики, водоснабжения (водоотведения), теплоснабжения <http://det.ivanovoobl.ru/OpenData/investitsionnye-programmy/>.

В целях обеспечения доступности информации об установленных тарифах на подключение (технологическое присоединение) к сетям инженерно-технического назначения на сайте Департамента энергетики и тарифов Ивановской области организован раздел «Технологическое присоединение» (<http://det.ivanovoobl.ru/opendata/tehnologicheskoe-prisoedinenie/>).

prisoedinenie/). В разделе также размещена информация о процедуре техприсоединения для заявителей с присоединяемой мощностью до 150 кВт на уровне напряжения до 20 кВ к одному источнику электроснабжения в доступной для заявителя форме.

В настоящее время раздел дополнен информацией, содержащей ссылки, позволяющие перейти на страницу сайта сетевой организации, где организован вход в личный кабинет потребителя для подачи заявки на технологическое присоединение.

Раздел 4. Сведения о достижении целевых значений контрольных показателей эффективности, установленных в плане мероприятий («дорожной карте») по содействию развитию конкуренции в субъекте Российской Федерации.

Сведения о достижении целевых значений контрольных показателей эффективности, установленных в плане мероприятий («дорожной карте») по содействию развитию конкуренции в Ивановской области содержатся в таблице 8. Резюмируя, можно отметить, что по 24% мероприятий дорожной карты целевые значения показателей дорожной не были достигнуты в полном объеме, в то же время по 35% мероприятий фактические значения показателей превысили плановые.