



ДОКЛАД
«Состояние и развитие
конкурентной среды в
Ивановской области
за 2018 год»

СОДЕРЖАНИЕ

Наименование раздела	страницы
Раздел 1. Решение высшего должностного лица субъекта Российской Федерации о внедрении Стандарта развития конкуренции в субъектах Российской Федерации (Введение).	3
Раздел 2. Доклад о состоянии и развитии конкурентной среды на рынках товаров, работ и услуг субъекта Российской Федерации.	3-52
Раздел 3. Сведения о реализации составляющих стандарта развития конкуренции в субъекте Российской Федерации	52-56
Раздел 4. Сведения о достижении целевых значений контрольных показателей эффективности, установленных в плане мероприятий («дорожной карте») по содействию развитию конкуренции в субъекте Российской Федерации.	56-70

ДОКЛАД

о состоянии и развитии конкурентной среды на рынках товаров, работ и услуг Ивановской области за 2018 год

Раздел 1. Решение высшего должностного лица субъекта Российской Федерации о внедрении Стандарта развития конкуренции в субъектах Российской Федерации (Введение).

Внедрение Стандарта развития конкуренции в Ивановской области осуществляется в соответствии с Распоряжением Губернатора Ивановской области от 15.07.2015 № 131-р «О мерах по внедрению стандарта развития конкуренции в Ивановской области».

Ссылка на документ в сети Интернет:
<http://derit.ivanovoobl.ru/deyatelnost/vnedrenie-standarta-razvitiya-konkurentsii/>.

Раздел 2. Доклад о состоянии и развитии конкурентной среды на рынках товаров, работ и услуг субъекта Российской Федерации.

В целях выработки направлений деятельности по развитию конкуренции в Ивановской области, а также реализации поручений Национального плана развития конкуренции в Российской Федерации на 2018 - 2020 годы был проведен ряд мероприятий:

- 8 июня 2018 года в Правительстве Ивановской области состоялось совещание с заместителем руководителя ФАС России Овчинниковым М.А. по вопросу реализации задач указанного Национального плана развития конкуренции в Российской Федерации;

- 05.12.2018 и 12.02.2019 Управлением Федеральной антимонопольной службы по Ивановской области с участием Правительства Ивановской области были проведены обучающие семинары для исполнительных органов государственной власти Ивановской области и органов местного самоуправления Ивановской области на тему создания и организации системы внутреннего обеспечения соответствия требованиям антимонопольного законодательства;

- 27.12.2018 Департаментом экономического развития и торговли Ивановской области проведен семинар и тренинг для органов местного самоуправления по вопросам реализации Распоряжения Правительства Российской Федерации от 05.09.2015 № 1738-р «Об утверждении стандарта развития конкуренции в субъектах Российской Федерации» (далее – Стандарт).

По итогам проделанной работы достигнуты следующие результаты:

1. На основании материалов заседания Государственного совета по вопросу развития конкуренции от 15.05.2018 был разработан перечень ключевых показателей развития конкуренции в Ивановской области, который согласован с Федеральной антимонопольной службой России. Данный перечень утвержден распоряжением Губернатора Ивановской области № 115-р от 27.11.2018. Плановые показатели за 2018 года достигнуты.

2. В 2018 году всеми исполнительными органами государственной власти Ивановской области были внесены изменения в свои положения,

предусматривающие приоритет целей и задач по содействию развитию конкуренции на соответствующих товарных рынках.

3. В срок до 01.03.2019 все исполнительные органы государственной власти Ивановской области приняли правовые акты внутреннего обеспечения соответствия требованиям антимонопольного законодательства.

4. В соответствии с положениями Стандарта Департаментом экономического развития и торговли Ивановской области совместно с исполнительными органами государственной власти и органами местного самоуправления был проведен ежегодный мониторинг состояния и развития конкурентной среды на рынках товаров, работ и услуг в Ивановской области по результатам которого подготовлен доклад «Состояние и развитие конкурентной среды в Ивановской области за 2018 год», а также разработан проект актуализированного плана мероприятий («дорожной карты») по содействию развитию конкуренции в Ивановской области. Указанные документы были рассмотрены и согласованы на заседании совета по содействию развитию конкуренции в Ивановской области 06.03.2019.

В целях оценки состояния и развития конкурентной среды на рынках товаров, работ и услуг Ивановской области, определения перечня приоритетных и социально значимых рынков, нуждающихся в развитии конкуренции, и выработки мероприятий по развитию конкуренции в Ивановской области, Департаментом экономического развития и торговли Ивановской области совместно с исполнительными органами государственной власти и органами местного самоуправления Ивановской области был проведен мониторинг состояния и развития конкурентной среды на рынках товаров, работ и услуг в Ивановской области по социально значимым и приоритетным рынкам Ивановской области, основанный на результатах опроса 870 субъектов предпринимательской деятельности Ивановской области и 1380 потребителей.

Данный раздел включает анализ результатов мониторинга и структурированные выводы в разрезе рынков, а также общую характеристику социально-экономического развития Ивановской области за 2018 год. Приводится анализ факторов, ограничивающих конкуренцию.

Общая характеристика социально-экономического развития Ивановской области за 2018 год.

Экономическое положение Ивановской области по итогам 2018 года характеризуется следующими тенденциями.

Среди положительных результатов необходимо отметить, что за 2018 год отмечен рост ввода жилья на 6,6%, оборота общественного питания - на 4,2%, оборота розничной торговли – на 0,2%. Уровень безработицы по отношению к экономически активному населению составил 0,64% (по состоянию на 01.01.2019); на 9,5% выросла номинальная среднемесячная заработная плата и составила 25,7 тыс. рублей; реальная заработная плата с учетом инфляции выросла на 5,9%.

Снизился рост среднегодовой инфляции - 3,4% по сравнению с 3,8% за 2017 год. Также в 2018 году снизился рост цен: в 2018 году цены на

продовольственную группу товаров выросли на 2,1% (в 2017 году – на 2,6%), на непродовольственные товары рост – на 4,1% (за 2017 год – на 4,2%), на услуги – на 4,5% (за 2017 год – на 5%).

Однако наблюдались и отрицательные тенденции.

Объем платных услуг, оказанных населению области, снизился на 1,2%, объем продукции сельского хозяйства – на 0,6%. В связи со снижением инвестиционной активности в строительной отрасли объем работ, выполненных по виду деятельности «строительство», снизился на 15,6%.

Не смотря на рост производства в ряде отраслей (по водоснабжению, водоотведению, организации сбора и утилизации отходов, деятельности по ликвидации загрязнений – на 12,3% и по добыче полезных ископаемых – на 3,1%), снижение производства на 2% в обрабатывающих отраслях (которые занимают порядка 79,2% всего промышленного производства региона), а также снижение в обеспечении электрической энергией, газом и паром, кондиционировании воздуха – на 8,2% (удельный вес - 18% промышленного потенциала области) привело к снижению Индекса промышленного производства (далее – ИПП) в 2018 года на 2,4%.

Снижение производства в обрабатывающем секторе на 2% связано с падением производства по 13 видам деятельности. Наибольшее снижение наблюдалось в:

- ремонте и монтаже машин и оборудования – на 24,8%;
- производстве резиновых и пластмассовых изделий – на 15,2%;
- производстве пищевых продуктов – на 10,8%;
- производстве кожи и изделий из кожи – на 10,7%;
- производстве химических веществ и химических продуктов – на 7,5%.

При этом наибольший рост производства произошел по таким видам обрабатывающих производств, как:

- производство готовых металлических изделий, кроме машин и оборудования – на 28,9%;
- производство машин и оборудования – на 15%;
- производство бумаги и бумажных изделий – на 12,5%;
- производство мебели – на 7,9%.

В структуре обрабатывающих производств наибольший удельный вес занимали:

- производство текстильных изделий и одежды (40,6%),
- машиностроение (26,1%),
- производство пищевых продуктов и напитков (10,6%).

Удельный вес этих отраслей составляет 77,3% от общего объема отгруженных товаров обрабатывающих производств.

Обрабатывающие производства

Основу экономического потенциала Ивановской области, по-прежнему, составляют предприятия, выпускающие текстильные и швейные изделия.

За 2018 год выросло производство тканей в натуральном выражении на 7,6% к уровню 2017 года, из них производство нетканых материалов выросло на 19,4%, трикотажного или вязаного полотна - на 8,9%, производство

хлопчатобумажных тканей - на 8,7%, рост производства постельного белья составил 4,3%.

Крупнейшими предприятиями по производству текстильных изделий являются: ОАО ХБК «Шуйские ситцы», ООО «ТДЛ текстиль», ООО «Протекс», Группа компаний «Нордтекс», Группа Компаний «Русский дом», ООО «МИРтекс», ООО «Дилан Текстиль», ООО «Ультростаб», ПО «Спецтекстиль».

По производству отдельных видов одежды за 2018 год отмечался рост по следующим направлениям:

- производство джемперов, пуловеров, кардиганов, жилетов трикотажных выросло в 2,6 раза;

- в производстве комплектов и костюмов, курток женских, производственных и профессиональных рост составил 17,9%,

- производство комплектов женских из текстильных материалов выросло на 12,4%;

- производство теплых курток – на 6,4%;

- производство белья нательного трикотажного – на 6,1%.

В то же время наблюдалось снижение на 8,1% по производству комплектов мужских из текстильных материалов.

В Ивановской области одежду производят следующие ведущие предприятия: ПА «Исток-Пром», Группа компаний «Бисер», ПАО Швейная фирма «Айвенго», ГК «Валенти», а также предприятия малого и среднего предпринимательства, специализирующиеся на выпуске трикотажных изделий и постельных принадлежностей.

Машиностроение является второй по значимости отраслью промышленности региона и представлено следующими крупнейшими предприятиями: ООО «Верхневолжский сервисный металлоцентр», ООО «ИМЗ АВТОКРАН», МГ КРАНЭКС, ООО «Профессионал», ООО «Завод подъемников», ООО «Стандартпласт», АО «Поликор», ЗАО «Электроконтакт», ЗАО «Родниковский машиностроительный завод», ООО «Кей Эй Си», ООО «Нейрософт», ООО «ВЭМЗ» и др.

Потребителем продукции машиностроительных предприятий является реальный сектор экономики, поэтому спрос на выпускаемую продукцию определяется динамикой развития экономики региона и страны в целом.

Рост производства машин и оборудования в 2018 году составил 15%;

В производстве пищевых продуктов за 2018 года ИПП составил 89,2%. Снижение объемов производства отдельных видов продукции обусловлено потребительским спросом населения в рамках жесткой конкуренции на продовольственном рынке региона.

За январь - декабрь 2018 года произошло снижение производства следующих видов продукции: мяса и субпродуктов пищевых домашней птицы – на 5,4%; хлеба и хлебобулочных изделий – на 5,7%; молока, кроме сырого – на 10,6%; масла сливочное – на 13,1% и творога – на 32,6%. При этом выросло производство сыров и продуктов сырных – на 2,6%; комбикормов – на 1%.

Снижение объема выпуска молочной продукции произошло из-за снижения выпуска продукции с высокой стоимостью, что обусловлено низкой покупательской способностью населения и спросом на сравнительно недорогие кисломолочные продукты. Снижение производства хлеба и хлебобулочных изделий, в основном, связано с высокой конкуренцией на продовольственном рынке региона и открытием мини-цехов и минипекарен по выпуску хлеба и хлебобулочных изделий.

Наращиванию объемов производства способствуют принимаемые производителями меры по модернизации производства, улучшению качества и расширению ассортимента продукции, осуществлению технического перевооружения и модернизации оборудования, внедрению инновационных технологий.

Снижение производства по обеспечению электрической энергией, газом и паром; кондиционированию воздуха за 2018 год на 8,2% связано со снижением производства, передачи и распределения электроэнергии на 13,4% и со снижением производства, передачи и распределения пара и горячей воды; кондиционирования воздуха – на 4,4%.

Основные производители электроэнергии в Ивановской области: филиал «Ивановский» ПАО «Т Плюс» (ИвТЭЦ-2, ИвТЭЦ-3), филиал «Ивановские ПГУ» АО «ИНТЕР ПАО – Электрогенерация» и ЗАО «РЭК».

ИПП по водоснабжению; водоотведению, организации сбора и утилизации отходов, деятельности по ликвидации загрязнений за 2018 год составил 112,3%.

Сельское хозяйство

По предварительным данным ТО ФСГС по Ивановской области объем продукции сельского хозяйства за январь – декабрь 2018 года составил 15,1 млрд рублей и снизился на 0,6%, в основном, за счет снижения индекса производства продукции животноводства на 1,6%, при этом индекс производства продукции растениеводства вырос на 1,2%.

По данным ТО ФСГС по Ивановской области в 2018 году вся посевная площадь сельскохозяйственных культур в хозяйствах всех категорий по Ивановской области составила 210,5 тыс. га, что ниже соответствующего уровня 2017 года на 4,6%.

По состоянию на 01.01.2019 уборка урожая сельскохозяйственных культур в хозяйствах всех категорий области составила:

- зерновых и зернобобовых культур – 113,8 тыс. тонн (88%);
- картофеля – 81,8 тыс. тонн (104,2%);
- овощей открытого и закрытого грунта – 35,9 тыс. тонн (105,5%).

Под урожай 2019 года посеяно 21,5 тыс. га озимых культур (107%). Вспашка зяби произведена на площади 34,1 тыс. га (113,3% к уровню 2017 года).

В плановом режиме реализуется комплекс экономических, организационных и технологических мер, направленных на развитие системы семеноводства сельскохозяйственных культур. В 2018 году удельный вес

площадей, засеянных элитными семенами, в общей площади посевов составил 13,9%.

Добыча полезных ископаемых

На территории Ивановской области добычу нерудных строительных материалов (гравий, песок, глина) осуществляют частные карьеры, а также предприятие ОАО «Хромцовский карьер». По итогам 2018 года ИПП добычи полезных ископаемых в регионе составил 103,1%.

Строительство

Объём работ, выполненных по виду деятельности «строительство», за январь - декабрь 2018 года составил 25,5 млрд рублей, или 84,4% к уровню 2017 года, что связано со снижением инвестиционной активности в строительной отрасли.

За данный период организациями всех форм собственности за счет всех источников финансирования и индивидуальными застройщиками за счет собственных и заемных средств построено 4512 квартир общей площадью 362,2 тыс. кв. метров, или 106,6% к январю – декабрю 2017 года.

Населением за счет собственных и заемных средств построено 762 дома площадью 147,2 тыс. кв. метров, или 40,6% от введенного по области жилья. По сравнению с январем - декабрем 2017 года ввод увеличился на 14,1%.

Розничная торговля

Оборот розничной торговли за январь - декабрь 2018 года составил 162,1 млрд рублей, что в сопоставимых ценах на 0,2% больше, чем за январь – декабрь 2017 года. Удельный вес продовольственных товаров в общем объеме оборота розничной торговли составил 49,6%, непродовольственных – 50,4%.

Фактическая обеспеченность населения торговыми площадями на 01.01.2019 составила 1025,3 кв. м на 1000 человек, из них по реализации продовольственных товаров – 307,9 кв. м на 1000 жителей региона и по реализации непродовольственных товаров – 717,4 кв. м на 1000 жителей региона. Уровень обеспеченности торговыми площадями по состоянию на 01.01.2019 составляет 203,8%. Во всех городских округах Ивановской области достигнуты общие минимальные нормативы обеспеченности населения торговыми площадями.

Общественное питание

Общественное питание в настоящее время является одним из самых перспективных и быстроразвивающихся направлений сферы потребительского рынка. Характерной чертой нынешнего состояния рынка является его разносторонний охват практически всех целевых аудиторий потребителей: по уровню доходов, возрасту, полу, социальному статусу и интересам.

Оборот общественного питания Ивановской области вырос на 4,2% и составил 6,4 млрд рублей. Одной из причин роста показателя является то, что перестали действовать старые правила применения контрольно-кассового оборудования и начался переход кафе и ресторанов на онлайн-кассы.

За январь – декабрь 2018 года объем платных услуг, оказанных населению области, снизился на 1,2% и составил 44,8 млрд рублей. Снижение связано со снижением индекса физического объема по 8 видам из 15 платных

услуг, оказанных населению области, таким как: услуги специализированных коллективных средств размещения (на 5,7%), транспортные услуги (на 4,8%), коммунальные услуги (на 4,1%), услуги учреждений культуры (на 3,4%), медицинские услуги (на 2,5%), услуги туристических агентств, туроператоров и прочие услуги по бронированию и сопутствующие им услуги (на 2%).

Основную долю в объеме платных услуг занимают услуги «обязательного» характера (коммунальные – 32,2%, телекоммуникационные – 13,3%, бытовые – 10,7%, транспортные – 9,9%, жилищные – 8,3%, медицинские – 7%, услуги системы образования – 6,6%).

В декабре 2018 года цены и тарифы на услуги выросли по сравнению с декабрем 2017 года – на 3,9%, за 2018 год по сравнению с 2017 годом – на 4,5%, а по отношению к ноябрю 2018 года – на 0,2%.

С начала 2018 года по состоянию на 01.01.2019 проведены 2 заседания оперативного штаба при Губернаторе Ивановской области по мониторингу и оперативному реагированию на изменение конъюнктуры продовольственного рынка, на которых обсуждались актуальные вопросы продовольственного обеспечения населения Ивановской области продовольствием и сдерживания роста розничных цен.

На территории региона с января 2015 года действует трехстороннее соглашение о намерениях по сотрудничеству и взаимодействию между Правительством Ивановской области, хозяйствующими субъектами, осуществляющими торговую деятельность посредством организации торговых сетей на территории Ивановской области, и товаропроизводителями Ивановской области.

Основной целью подписанного соглашения является содействие развитию розничной торговли на территории Ивановской области, насыщению продовольственного рынка Ивановской области качественными товарами, в том числе производимыми предприятиями и организациями, расположенными на территории Ивановской области, а также бесперебойное обеспечение продовольствием населения Ивановской области.

В соответствии с Федеральными законами от 28.12.2009 № 381-ФЗ «Об основах государственного регулирования торговой деятельности в Российской Федерации» и от 26.07.2006 № 135-ФЗ «О защите конкуренции» осуществляются действия по:

- реализации государственной политики в области торговой деятельности на территории Ивановской области;
- формированию благоприятного инвестиционного климата и содействию в реализации инвестиционных проектов, направленных на развитие торговой деятельности на территории Ивановской области;
- разработке и реализации мероприятий, содействующих развитию торговой деятельности на территории Ивановской области.

Ежеквартально в Ивановской области осуществлялся мониторинг уровня розничных цен на фиксированный набор товаров.

Начиная с мая 2017 года, в целях недопущения значительного роста цен и по мере необходимости, проводится мониторинг розничных цен на продукты детского питания.

В данную группу товаров вошли 20 наименований продукции детского питания, которые наиболее востребованы жителями региона. В данный перечень входят: сухие молочные смеси «Нутрилак», «Нестожен», «НАН» и «Симилак»; каши «Умница», «Нестле» и «Малютка»; яблочные пюре «Сады Придонья» и «Бабушкино лукошко», творожки «Агуша» и «Тема».

По данным Центрального таможенного управления Федеральной таможенной службы России внешнеторговый оборот Ивановской области по итогам января - декабря 2018 года вырос на 9,9% и составил 725,9 млн долларов США. Рост внешнеторгового оборота в большей степени обеспечен за счет роста импорта.

Внешнеторговый оборот с дальним зарубежьем превысил торговлю со странами СНГ на 9,3%, при этом оборот со странами дальнего зарубежья по сравнению с 2017 годом увеличился на 19,6%, а со странами СНГ - на 1%.

Доля экспорта во внешнеторговом обороте в течение последних 9 месяцев сохраняется на уровне 23%, импорта – 77%.

Экспорт за 2018 год вырос к уровню 2017 года на 2% и составил 166,2 млн долларов, в том числе в страны дальнего зарубежья – 75,7 млн долларов, в государства-участники СНГ – 90,5 млн долларов.

Наибольший удельный вес в суммарном объеме экспорта приходился на Республику Беларусь – 16,7%, Республику Казахстан – 16,3%,

Украину – 7,5%, Германию – 7,2%, Нидерланды – 5,4% и Узбекистан – 4,9%. Удельный вес этих 6 стран в общем объеме экспорта составляет порядка 58%. Основными экспортируемыми товарами остаются текстиль, текстильные изделия и обувь, продукция химической промышленности и машиностроительная продукция.

Импорт за данный период вырос на 12,5% и составил 559,7 млн долларов. Из стран дальнего зарубежья было ввезено продукции на 303,4 млн долларов, из государств-участников СНГ – на 256,3 млн долларов.

Основными импортируемыми товарами являются: текстиль, текстильные изделия и обувь, машиностроительная продукция, продукция химической промышленности и продовольственные товары. Наибольший удельный вес в суммарном объеме импорта приходится на Узбекистан – 31,5%, Китай – 17,8%, Республику Беларусь – 5,3%, Италию – 5,1%, Турцию – 4,5% и Германию – 3,7%. Удельный вес данных 6 стран в общем объеме импорта составляет порядка 68%.

Доходы консолидированного бюджета Ивановской области за январь-декабрь 2018 год исполнены в сумме 46,4 млрд рублей и выросли по сравнению с 2017 годом на 18,5%.

Структура доходов консолидированного бюджета на 01.01.2019 сложилась следующим образом: налоговые и неналоговые доходы составили 60%, безвозмездные поступления – 40%. По сравнению с 2017 годом доля безвозмездных поступлений в общем объеме доходов увеличилась на 5,8 п.п. В

связи с чем доля налоговых доходов в общей сумме доходов консолидированного бюджета снизилась на 5,3 п.п. и составила 56,5%, при этом поступления налоговых доходов выросли на 8,3% и составили 26,2 млрд рублей.

Наибольший удельный вес в структуре налоговых доходов консолидированного бюджета составляют следующие налоговые доходы: налог на доходы физических лиц (41,9%), налог на прибыль организаций (18,1%), налоги на имущество (15,2%), акцизы (13,4%), налоги на совокупный доход (10,3%). Доходы от указанных налогов за 2018 год обеспечили 98,9% поступлений налоговых доходов.

Неналоговые доходы консолидированного бюджета Ивановской области поступили в сумме 1,6 млрд рублей, их доля в общей сумме доходов консолидированного бюджета по сравнению с 2017 годом снизилась на 0,5 п. п. и составила 3,5%, при этом по сравнению с 2017 годом поступления неналоговых доходов выросли на 3,9%. Положительная динамика обеспечена ростом поступлений практически по всем неналоговым доходам, за исключением доходов от продажи материальных и нематериальных активов.

Безвозмездные поступления составили 18,6 млрд рублей и по сравнению с 2017 годом увеличились на 38,8%. Рост безвозмездных поступлений произошел в связи с увеличением общего объема дотаций, предусмотренных к предоставлению из федерального бюджета бюджету Ивановской области в 2018 году.

Расходы консолидированного бюджета Ивановской области за 2018 год составили 43,9 млрд рублей и увеличились по сравнению с 2017 годом на 10,1%.

Наибольший удельный вес в расходах консолидированного бюджета занимают расходы на: образование (30%), социальную политику (27%), национальную экономику (13,2%), общегосударственные вопросы (8,1%), жилищно-коммунальное хозяйство (7,5%), здравоохранение (6,2%).

Наиболее значимые изменения динамики произошли по следующим разделам классификации расходов бюджета:

«Национальная оборона» - рост на 25,6% связан с увеличением объема субвенции из федерального бюджета на осуществление полномочий по первичному воинскому учету на территориях, где отсутствуют военные комиссариаты, которое обусловлено повышением минимального размера оплаты труда с 01.01.2018 и 01.05.2018;

«Национальная безопасность и правоохранительная деятельность» - увеличение на 13,9% связано с выделением дополнительных средств на создание и содержание центра обработки вызовов Системы-112;

«Образование» – увеличение на 15,8% связано с повышением заработной платы отдельным категориям работников учреждений бюджетной сферы в соответствии с указами Президента Российской Федерации от 7 мая 2012 года, повышением минимального размера оплаты труда, а также выделением дополнительных средств на обеспечение бесплатными учебниками

обучающихся в муниципальных общеобразовательных организациях Ивановской области;

«Культура, кинематография» – рост на 23,5% обусловлен выделением дополнительных средств на укрепление материально-технической базы учреждений культуры, а также повышением заработной платы отдельным категориям работников учреждений бюджетной сферы в соответствии с указами Президента Российской Федерации от 07.05.2012, повышением минимального размера оплаты труда;

«Здравоохранение» - увеличение на 77% связано с выделением средств на приобретение оборудования областными учреждениями здравоохранения, на развитие материально-технической базы детских поликлиник, приобретение передвижных медицинских комплексов, модульных конструкций врачебных амбулаторий, ФАП для оказания медицинской помощи жителям населенных пунктов с численностью до 2000 человек, на оказание гражданам Российской Федерации высокотехнологичной медицинской помощи, не включенной в базовую программу обязательного медицинского страхования, развитие паллиативной медицинской помощи, в том числе за счет средств федерального бюджета, а также повышением заработной платы отдельным категориям работников учреждений бюджетной сферы в соответствии с указами Президента Российской Федерации от 07.05.2012 и в связи с повышением минимального размера оплаты труда;

«Физическая культура и спорт» - рост на 62,8% связан с выделением средств на строительство физкультурно-оздоровительного комплекса с универсальным спортивным залом и плавательным бассейном в г. Родники, на адресную финансовую поддержку спортивных организаций, осуществляющих подготовку спортивного резерва для сборных команд Российской Федерации, а также увеличением бюджетных ассигнований на спортивную подготовку по олимпийским и неолимпийским видам спорта;

«Обслуживание государственного и муниципального долга» - снижение на 42,5% обусловлено замещением коммерческих кредитов бюджетным кредитом, привлеченным в декабре 2017 года, реструктуризацией бюджетных кредитов, проведенной в 2017 году, а также сокращением сроков пользования коммерческими кредитами за счет привлечения бюджетных кредитов, предоставляемых Федеральным казначейством, использования свободных остатков средств областного бюджета.

Консолидированный бюджет Ивановской области по состоянию на 01.01.19 исполнен с профицитом в размере 2,6 млрд рублей.

Средняя заработная плата, начисленная за январь - декабрь 2018 года, составила 25669,6 рубля, по сравнению с январем – декабрем 2017 года она увеличилась на 9,5%, реальная заработная плата за данный период составила 105,9%.

Наибольший рост среднемесячной заработной платы работников (более чем на 20%) в январе - декабре 2018 года по сравнению с январем - декабрем 2017 года произошел по виду экономической деятельности в области культуры, спорта, организации досуга и развлечений (на 28,8%).

Наибольшее снижение среднемесячной заработной платы работников наблюдалось по видам экономической деятельности «производство прочей неметаллической минеральной продукции» (на 29,4%), «производство кокса и нефтепродуктов» (на 10,1%).

Значительно выше среднеобластного значения (более 50%) заработная плата сложилась в таких видах экономической деятельности, как «деятельность финансовая и страховая» (41439,5 рубля) и «деятельность в области информатизации и связи» (40513,5 рубля).

Более чем на 40% ниже среднеобластного значения заработная плата сложилась в организациях по производству, кожи и изделий из кожи (11672,3 рубля) и производству мебели (12108,8 рубля).

Число официальных безработных на 01.01.2019 составило 3,5 тыс. человек, или 0,64% от численности экономически активного населения.

В целях сохранения стабильности на рынке труда в рамках государственной программы реализуются мероприятия, направленные на содействие занятости граждан, ищущих работу. Более 12,7 тыс. человек, или 72% от числа обратившихся, при содействии службы занятости были трудоустроены в различных секторах экономики.

По информации территориального органа Федеральной службы государственной статистики по Ивановской области (далее - ТО ФСГС по Ивановской области) за 9 месяцев 2018 года объем инвестиций в основной капитал по полному кругу организаций (за счет всех источников финансирования) снизился на 9,6% и составил 15,3 млрд рублей.

С целью создания в Ивановской области благоприятного инвестиционного климата и условий для ведения бизнеса с начала 2018 года предпринимаются следующие меры:

1. Реализуется государственная программа Ивановской области «Экономическое развитие и инновационная экономика», утвержденная постановлением Правительства Ивановской области от 13.11.2013 № 459-п.

2. Осуществляется государственная поддержка инвестиционной деятельности в соответствии с Законом Ивановской области от 17.05.2007 № 62-ОЗ «О государственной поддержке инвестиционной деятельности, осуществляемой в форме капитальных вложений, на территории Ивановской области» в финансовых и нефинансовых формах.

3. Проводится постоянная актуализация нормативной правовой базы.

4. Кроме того, Департаментом экономического развития и торговли Ивановской области организовано взаимодействие с Фондом развития промышленности (ФРП), на базе которого формируется система «одного окна» государственной поддержки промышленных предприятий в области заключения специальных инвестиционных контрактов. В ФРП создан и функционирует консультационный центр, который оказывает информационно-консультационную и справочную поддержку в области заключения специальных инвестиционных контрактов (СПИК).

5. Проводится постоянная актуализация единой информационной базы данных инвестиционных проектов Ивановской области – государственного реестра инвестиционных проектов Ивановской области.

В целях информационного обеспечения инвестиционной деятельности и развития эффективного взаимодействия с инвесторами функционирует Инвестиционный портал Ивановской области (<http://www.invest-ivanovo.ru>). Данный ресурс позволяет непосредственно взаимодействовать с инвесторами, предоставлять актуальную информацию, содействовать в эффективной разработке, утверждении и реализации инвестиционных проектов, а также способствует привлечению инвесторов в регион.

6. За 2018 год проведены 2 заседания комиссии по инвестиционным проектам, реализуемым на территории Ивановской области, на которых были рассмотрены и одобрены 2 инвестиционных проекта.

7. Ведется работа по улучшению значений показателей в рамках Национального рейтинга состояния инвестиционного климата в субъектах Российской Федерации.

В целях улучшения инвестиционного климата в регионе с января 2018 года на территории региона осуществляет деятельность автономная некоммерческая организация «Агентство по привлечению инвестиций в Ивановскую область» (далее АНО «АИ ИО»).

Среди главных направлений деятельности АНО «АИ ИО» – формирование положительного инвестиционного имиджа Ивановской области и продвижение региона на внешнем и внутреннем экономических рынках, осуществление мероприятий, направленных на улучшение инвестиционного климата в регионе, привлечение инвестиций, устранение административных барьеров.

В сферу полномочий Агентства по привлечению инвестиций в Ивановскую область входит организация бизнес-миссий, конгрессных и выставочно-ярмарочных мероприятий и форумов. Организация будет оказывать информационную и правовую поддержку субъектам инвестиционной деятельности и заниматься сопровождением инвестиционных и других крупных программных проектов, обеспечивать взаимодействие с инвестиционными и венчурными фондами, банками, специализированными финансовыми организациями, российскими и международными институтами развития.

8. Для создания благоприятных экономических и имиджевых условий для развития инвестиционной сферы на территории Ивановской области ежегодно проводится комплекс мероприятий в области выставочно-ярмарочной деятельности, предусматривающий организацию выставочно-ярмарочных мероприятий в субъектах Российской Федерации, в т.ч. на территории Ивановской области, а также за рубежом.

В 2018 году Правительство Ивановской области приняло участие в следующих выставочно-ярмарочных мероприятиях в субъектах Российской Федерации и за рубежом:

- Российский инвестиционный форум в г. Сочи, февраль 2018 года;

- Всероссийская выставка-ярмарка народных и художественных промыслов «Ладья. Весенняя фантазия - 2018» в г. Москва, февраль-март 2018 года;
- Международная туристическая выставка «Интурмаркет – 2018» в г. Москва, март 2018 года;
- Петербургский международный экономический форум – 2018 в г. Санкт-Петербург, май 2018 года;
- Международная промышленная выставка «Иннопром» в г. Екатеринбург, июль 2018 года;
- Российская агропромышленная выставка «Золотая осень – 2018» в г. Москва, октябрь 2018 года;
- Первый форум межрегионального сотрудничества между Россией и Узбекистаном в г. Ташкент, Республика Узбекистан, октябрь 2018 года.

На территории Ивановской области были организованы и проведены следующие выставочно-ярмарочные мероприятия:

- XII Региональная выставка «Ивановское образование – 2018. Молодежь и мир профессий» в рамках проведения чемпионата «Молодые профессионалы» (WorldSkills Russia), февраль – март 2018 года;
- Российский фестиваль моды «Плес на Волге. Льняная палитра», июль 2018 года;
- Областной форум «Развитие территории – развитие бизнеса». Региональный этап Национальной премии «Бизнес-Успех», август 2018 года;
- XII Межрегиональная выставка «Медицина и здоровье», ноябрь 2018 года;
- V Всероссийский Форум легкой промышленности, ноябрь 2018 года.

9. На сегодняшний день в регионе реализуется несколько крупных инвестиционных проектов:

- «Строительство жилого микрорайона социальной направленности в местечке Авдотьино г. Иваново», ООО «Базис» (с объемом инвестиций на весь период реализации проекта - 18,4 млрд рублей);
- «Строительство малоэтажного микрорайона «Просторный» в районе ул. Тимирязева, г. Кохма, Ивановской области», ООО «ИСК «Контур-М» (2 млрд рублей);
- «Строительство гипермаркета строительных материалов «Леруа Мерлен» в г. Иваново», ООО «ТехноСтрой» (1 млрд рублей);
- «Создание производства современных литевых форм и продукции из высококачественных полимерных материалов» (ООО «Техоснастка-Наволоки») (0,97 млрд рублей);
- «Многоквартирный жилой дом со встроенными нежилыми помещениями, расположенный по адресу: г. Иваново, ул. Ленинградская (Литер 1,2)», ООО «Жилищно-строительная компания» (0,54 млрд рублей).

Кроме того, в регионе в 2018 году был реализован проект по благоустройству исторической части столицы русской иконописи поселка Палех. Благоустройство центральной части Палеха способствовало созданию

условий для развития главного туристического маршрута поселка, а также сделало его доступным для пеших экскурсионных групп всех категорий, в том числе для людей с ограниченными возможностями здоровья, представителей старшего поколения и детей.

Основным факторами, сдерживающими инвестиционную активность организаций и инициирование реализации большего числа новых крупных инвестиционных проектов, являются высокая стоимость технологического присоединения к сетям инженерной инфраструктуры и отсутствие подготовленной инфраструктуры для крупных инвестиций, в первую очередь, в промышленное производство.

На территории Ивановской области успешно осуществляют свою деятельность четыре индустриальных парка – в Родниках, в Кинешме и два - в Иванове.

Государственно-частный индустриальный парк «Родники» - это благоустроенная территория общей площадью 90,4 га, на которой размещено более 300 тыс. кв. м производственных площадей и 40 тыс. кв. м офисной недвижимости, предназначенных для размещения резидентов, в том числе свободными остаются 70 тыс. кв. м производственных площадей, а также более 44 га свободных земель со всеми необходимыми коммуникациями, на которых могут быть построены новые корпуса под потребности конкретного резидента. Количество резидентов - 56.

Площадь территории частного индустриального парка «Кинешма» составляет более 52 гектаров. Общая площадь производственных помещений составляет более 204 тыс. кв. м, в том числе на сегодняшний день свободными остаются 54 тыс. кв. м. Также предусмотрена возможность перспективного развития парка в дальнейшем на прилегающей к территории парка свободной от застройки площадке размером порядка 50 га. Количество резидентов - 34.

Частный индустриальный парк «Иваново-Вознесенск» расположен на земельном участке площадью 23 га с общей площадью производственных, складских, офисных и торговых помещений более 42 тыс. кв. м. В настоящее время свободными остаются более 20 тыс. кв. м производственных помещений. Количество резидентов - 10.

Частный индустриальный парк «Красная Талка» расположен на ул. Сосновая города Иванова Ивановской области на земельных участках площадью 10,3 га и в соответствии с концепцией включает в себя текстильную фабрику «Красная Талка» с развитой производственной и складской инфраструктурой. Количество резидентов - 7.

В соответствии с постановлением Правительства Российской Федерации от 17.02.2018 № 171 моногороду Наволоки Ивановской области присвоен статус территории опережающего социально-экономического развития.

Создание территории опережающего социально-экономического развития «Наволоки» (далее – ТОСЭР «Наволоки») позволит повысить инвестиционную привлекательность территории города, создать более 1 тыс. постоянных рабочих мест, привлечь инвестиции в объеме более 2 млрд рублей.

Среди видов экономической деятельности, которые планируют осуществлять новые предприятия, — производство материалов, применяемых в медицинских целях, а также медицинских инструментов и оборудования; выпуск комплектующих и принадлежностей для автотранспортных средств; переработка и консервирование мяса; деятельность инфраструктуры речных портов и гидротехнических сооружений, а также ряд других.

Для резидентов ТОСЭР «Наволоки» по налогу на прибыль установлена льгота 3% на первые пять налоговых периодов и 11% — на последующие пять налоговых периодов. По налогу на имущество и землю предусмотрено освобождение от уплаты на 10 лет.

В соответствии с постановлением Правительства Российской Федерации от 14.12.2018 № 1522 моногороду Южа Ивановской области присвоен статус территории опережающего социально-экономического развития.

Создание территории опережающего социально-экономического развития «Южа» позволит повысить инвестиционную привлекательность территории города, в настоящее время 5 инвесторов планируют реализовать инвестиционные проекты в течение 3-х лет на общую сумму инвестиций — около 200 млн. руб. с созданием 114 рабочих мест.

Среди видов экономической деятельности, которые планируют осуществлять новые предприятия, - развитие сельскохозяйственного производства, деревообрабатывающей промышленности, пищевой отрасли, а также ряд других.

Результаты опросов хозяйствующих субъектов и потребителей.

В рамках социологической части мониторинга состояния и развития конкурентной среды в Ивановской области проведено анкетирование с общей выборкой в 2250 респондентов. Были разработаны специальные анкеты для представителей хозяйствующих субъектов и потребителей товаров и услуг Ивановской области с учетом рекомендаций Аналитического центра при Правительстве Российской Федерации.

Исследование было проведено во всех 27 муниципальных образованиях Ивановской области.

Мониторинг наличия (отсутствия) административных барьеров и оценки состояния конкурентной среды субъектами предпринимательской деятельности.

В рамках социологической части мониторинга состояния и развития конкурентной среды в Ивановской области проведено анкетирование с общей выборкой в 870 респондентов (1,53% от общего количества организаций, учтенных в составе Статистического регистра хозяйствующих субъектов Ивановской области).

Исследование было проведено во всех 27 муниципальных образованиях Ивановской области.

Наибольший удельный вес респондентов пришелся на субъекты предпринимательской деятельности осуществляющих свою деятельность на следующих рынках:

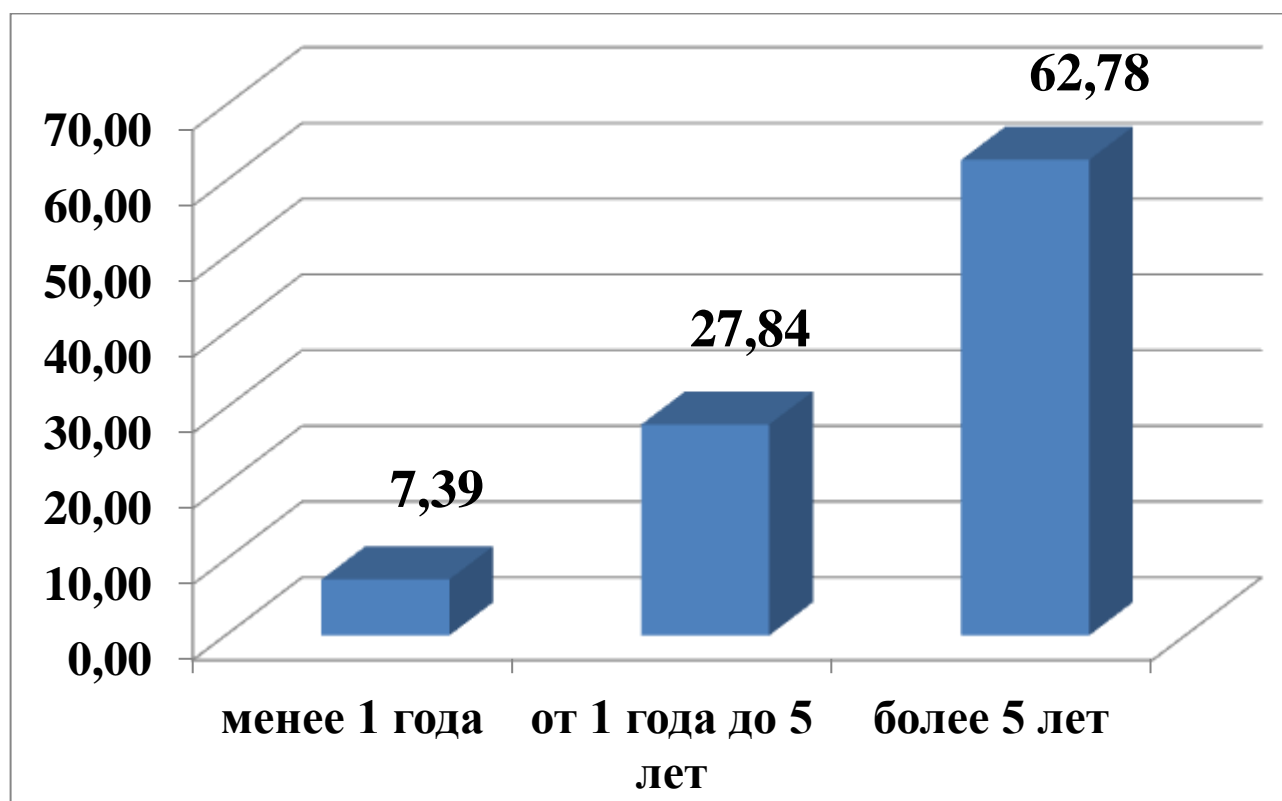
«Розничная торговля» - 32,8%,

«Текстильное и швейное производство» – 14,6%,

«Сельское хозяйство, охота и лесное хозяйство» – 10,3%.

По периоду времени, в течение которого осуществляют свою деятельность субъекты предпринимательской деятельности, респонденты распределились следующим образом (рис. 1), при этом 1 % респондентов затруднились ответить на указанный вопрос.

Рис. 1. Период времени, в течение которого осуществляют свою деятельность субъекты предпринимательской деятельности (в процентах).

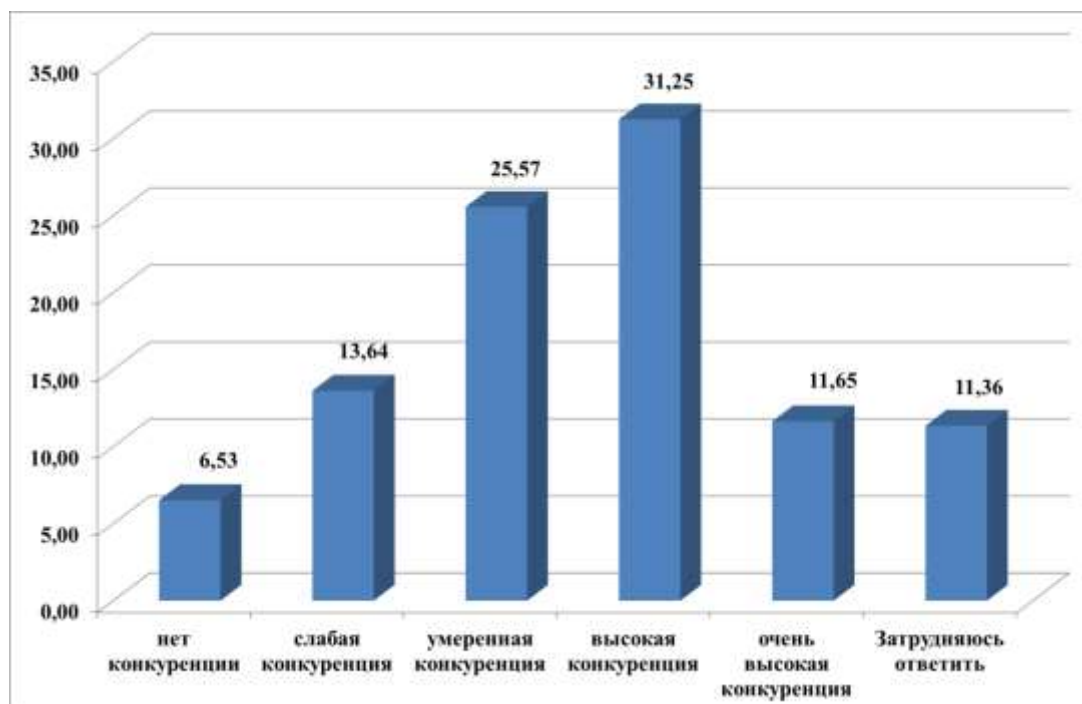


Большинство респондентов осуществляют свою деятельность на локальном рынке (отдельное муниципальное образование) – 44,6%, на рынке Ивановской области – 31,4 %, на рынках нескольких субъектов Российской Федерации – 8,2%, на субъекты предпринимательской деятельности, ведущих свою деятельность на рынке Российской Федерации и стран СНГ, приходится только 9,6% и 2% соответственно.

В рамках мониторинга были получены оценки представителей хозяйствующих субъектов относительно уровня конкурентной среды на представляемых ими рынках. Согласно полученным данным респонденты в целом позитивно оценивают состояние конкурентной среды в Ивановской области. Большинство опрошенных предпринимателей считают, что конкуренция, на занимаемом ими рынке высокая – 31,25%, умеренной и очень

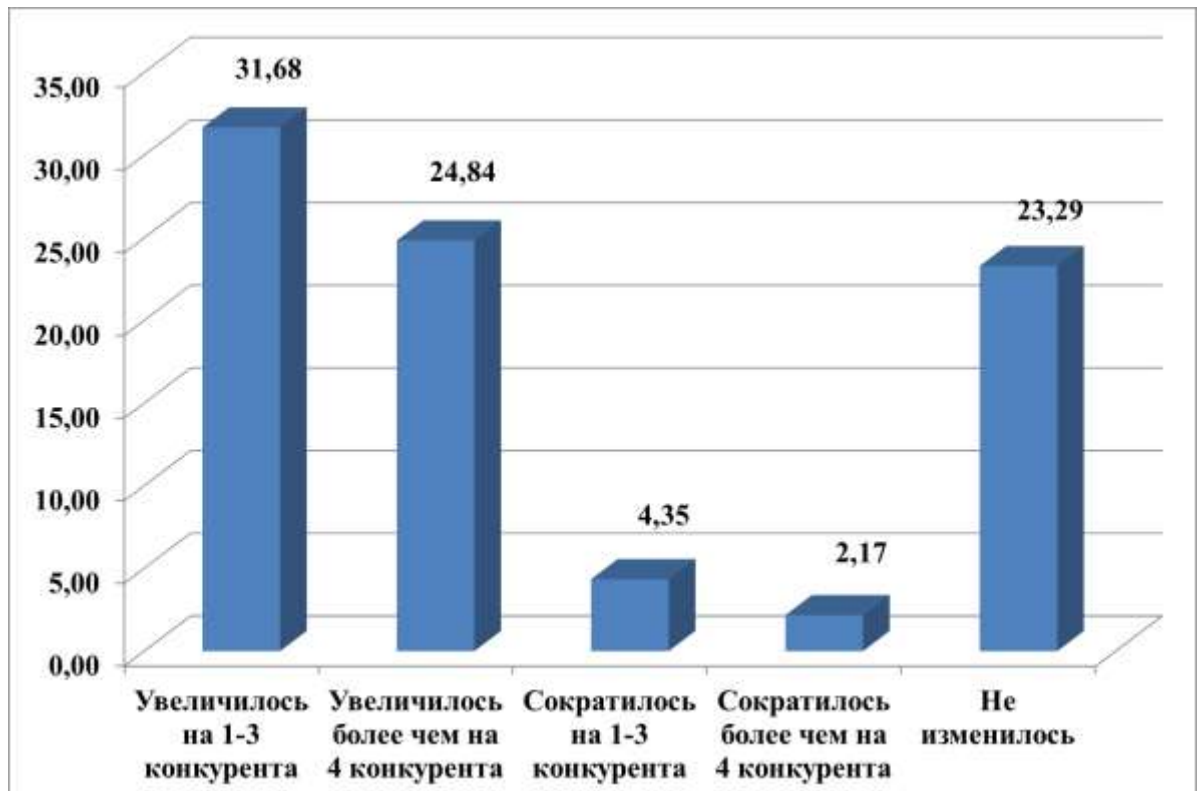
высокой конкуренцию оценили 25,57% и 11,65% опрошенных, соответственно (рис. 2).

Рис. 2. Оценка субъектами предпринимательской деятельности состояния конкурентной среды в Ивановской области (в процентах)



По мнению большинства респондентов число конкурентов на представляемом ими рынке за последние три года увеличилось. Данные представлены на рисунке 3.

Рис. 3 Оценка производителями изменения числа конкурентов на представляемом ими рынке за последние три года представлена в таблице



По результатам мониторинга получены следующие оценки субъектами предпринимательской деятельности наличия (отсутствия) административных барьеров (таблица 2).

Таблица 2. Наиболее существенные административные барьеры для ведения текущей деятельности или открытия нового бизнеса

Административные барьеры	Доля респондентов, %
Нестабильность российского законодательства, регулирующего предпринимательскую деятельность	30,1
Высокие налоги	24,4
Нет ограничений	10,5
Сложность получения доступа к земельным участкам	10,0
Необходимость установления партнерских отношений с органами власти	6,1
Сложность/затянутость процедуры получения лицензий	4,9
Коррупция (включая взятки, дискриминацию и предоставление преференций отдельным участникам на заведомо неравных условиях)	4,4
Ограничение/сложность доступа к поставкам товаров, оказанию услуг и выполнению работ в рамках госзакупок	3,0
Ограничение/сложность доступа к закупкам компаний с госучастием и субъектов естественных монополий	2,9
Ограничение органами власти инициатив по организации совместной деятельности малых предприятий (например, в части создания совместных предприятий, кооперативов и др.)	1,7
Иные действия/давление со стороны органов власти, препятствующие	1,1

ведению бизнеса на рынке или входу на рынок новых участников	
Силовое давление со стороны правоохранительных органов (угрозы, вымогательства и т.д.)	0,6

Из представленных выше данных можно сделать вывод, что большинство респондентов отмечают в качестве ограничений ведения предпринимательской деятельности нестабильность российского законодательства, регулирующего предпринимательскую деятельность и высокие налоги (30,1% и 24,4% соответственно). Также существенная часть субъектов предпринимательской деятельности отмечает сложности в получении доступа к земельным участкам – 10%.

Вместе с тем, 10,5% хозяйствующих субъектов считают, что административных барьеров для ведения текущей деятельности или открытия нового бизнеса нет.

Стоит отметить, что в целом число респондентов указывающих на наличие тех или иных административных барьеров по сравнению с 2017 годом снизилось, так доля респондентов отметивших в качестве ограничений высокие налоги (с 27,7 до 24,4%).

В целом для снижения административных барьеров в регионе с 2018 года действует региональный проект «Улучшение условий ведения предпринимательской деятельности», который предусматривает реализацию мероприятий по улучшению условий ведения предпринимательской деятельности, в том числе по внесению изменений в законодательство Ивановской области.

Наиболее значимыми результатами в рамках регионального проекта станут:

- освобождение к 2024 году более 15 тысяч субъектов МСП от подачи налоговой декларации при использовании контрольно-кассовой техники;
- обеспечение доступа субъектов МСП к предоставляемому на льготных условиях имуществу;
- реализация мер поддержки для предпринимателей, осуществляющих деятельность в сфере социального предпринимательства;
- реализация нового специального налогового режима для самозанятых граждан в Ивановской области.

Поддержка малого и среднего предпринимательства - один из механизмов перехода на эффективное экономическое развитие. Более 50% ВРП в регионе формируется этим классом предпринимателей. Подавляющее большинство респондентов также являются субъектами малого и среднего предпринимательства (далее – СМСП).

В целях создания благоприятных условий для развития малого бизнеса в Ивановской области в 2018 был реализован комплекс мер поддержки СМСП.

1. Финансовая поддержка, основным инструментом которой является подпрограмма «Развитие малого и среднего предпринимательства» (далее – Подпрограмма). В 2018 году на реализацию мероприятий Подпрограммы были предусмотрены бюджетные ассигнования в размере 57,2 млн рублей. Объем фактического финансирования программных мероприятий составил 54,9 млн

рублей. Осуществлялась, как и в предыдущем году, государственная поддержка малого и среднего предпринимательства в моногородах. Для вновь начинающих свой бизнес предпринимателей предоставлялись целевые гранты. Финансовую поддержку по прямым формам получили 47 заявителей на сумму 21,3 млн рублей. Благодаря предоставленной поддержке создано 85 новых рабочих мест. А в целом государственной поддержкой в рамках Подпрограммы воспользовались 1185 СМСП (в 2017 году 374 СМСП).

Одним из направлений финансовой поддержки малого бизнеса является предоставление Ивановским государственным фондом поддержки малого предпринимательства микрозаймов и предоставление поручительств по обязательствам СМСП перед коммерческими банками. В 2018 году Фонд работал с 11 банками. Общий распределенный лимит банкам составил 202,7 млн рублей.

2. Следующее направление - развитие инфраструктурной поддержки МСП.

В 2018 году на развитие Регионального центра инжиниринга Ивановской области (далее – РЦИ) было направлено 15,2 млн рублей бюджетных средств, которые полностью освоены. В результате деятельности РЦИ оказано 119 услуг для 91 СМСП. В числе наиболее востребованных услуг – разработка программ модернизации/технического перевооружения производства для предприятий МСП, составление бизнес-планов (ТЭО) для инвестиционных проектов предприятий МСП, оказание маркетинговых услуг, услуг по брендингованию, позиционированию и продвижению новых товаров, проведение экспресс-оценки, технических аудитов на предприятиях. На реализацию мероприятий Центра развития предпринимательства Ивановской области (далее – ЦПП) было направлено 5,9 млн рублей бюджетных средств. Средства субсидии освоены в полном объеме. Всего было предоставлено более 2,4 тыс. услуг ЦПП, государственную поддержку получили 799 предпринимателей и физических лиц.

В 2018 году на территории Ивановской области был создан Центр поддержки экспортно ориентированных СМСП. Основными целями его деятельности являются: вовлечение СМСП Ивановской области в экспортную деятельность, стимулирование действующих экспортеров, содействие выходу ивановских экспортеров на международные рынки товаров, услуг и технологий. В 2018 году на развитие ЦПЭ предоставлена субсидия в размере 12,5 млн рублей из областного и федерального бюджетов. Средства субсидии освоены в полном объеме. Предоставлены 462 информационно-консультационные услуги по вопросам экспортной деятельности, поддержку получили более 140 СМСП Ивановской области.

Одной из приоритетных задач является создание в Ивановской области новой системы поддержки бизнеса. В 2018 году был начат процесс создания центра «Мой бизнес» - объединение всех институтов поддержки в единую организационную структуру с размещением институтов поддержки в одном месте. В 2018 году проводилась работа по внедрению единого бренда во всех организациях инфраструктуры поддержки МСП региона. Новая система

базируется на принципе «одного окна», который реализуется через МФЦ для бизнеса, и предусматривает помощь предпринимателю на всех этапах в зависимости от стадии жизненного цикла (стартап или развивающийся бизнес).

Отдельное внимание при построении оргструктуры центра «Мой бизнес» мы уделили проблеме технологического присоединения к инженерным сетям. Именно эту проблему предприниматели до сих пор обозначают как одну из основных, препятствующую развитию бизнеса.

При обращении в МФЦ для бизнеса предприниматель получает первичную консультацию по этапам: куда идти, документы и т.п., на этом этапе снимаются технические моменты (помощь в сборе и заполнении документов). Если же этого оказывается недостаточно и предприниматель возвращается с обратной связью, отказом от сетевых организаций то клиент передается в специализированное подразделение в Центре «Мой бизнес», где уже технические специалисты в вопросах подключения оказывают им консультацию и участвуют в переговорах с сетевиками. Все конфликтные кейсы будут разбираться с привлечением всех ответственных структур, департаментов и ведомств.

Что касается вопроса территориального охвата работы центра «Мой бизнес» надо сказать, что Ивановской области функционирует институт бизнес-гидов. В каждом МО назначен свой бизнес-гид, который готов подобрать нужную для предпринимателя меру поддержки.

Надеемся, что создание и развитие новой системы поддержки в Ивановской области, поможет не только создать современные сервисы для бизнеса, но и в целом сделать понятной, удобной и комфортной систему взаимодействия между государством и обществом, между государством и гражданином.

3. Использование потенциала современных институтов развития.

Различные формы поддержки для субъектов МСП, которыми смогли воспользоваться и предприниматели Ивановской области, в 2018 году предоставлялись Федеральной корпорацией по развитию малого и среднего предпринимательства (далее - Корпорация МСП). В частности услугами Бизнес-навигатора МСП – бесплатного интернет-ресурса для предпринимателей воспользовалось более 2 тысяч СМСП Ивановской области. Корпорация МСП реализует программы, направленные на повышение доступности кредитных ресурсов для бизнеса, выдачи поручительств и независимых гарантий через основные российские банки – Сбербанк, Росбанк, Россельхозбанк, ВТБ 24 и другие.

4. Реализация мер налогового стимулирования развития предпринимательской деятельности.

В 2018 году продолжали действовать «налоговые каникулы» для вновь начинающих свой бизнес предпринимателей, пониженные налоговые ставки в размере 4 и 5 процентов для организаций и индивидуальных предпринимателей, применяющих упрощенную систему налогообложения с налоговой базой «доходы» и «доходы минус расходы» соответственно. С целью сохранения стабильных налоговых условий для малого бизнеса принят Закон

Ивановской области от 19.03.2018 года о продлении действия пониженных налоговых ставок до 2021 года.

Кроме того, продолжалось применение пониженных коэффициентов к размеру потенциально возможного к получению годового дохода индивидуальными предпринимателями, применяющими патентную систему. В 2018 году в регионе на различные виды предпринимательской деятельности было выдано более 5,9 тысяч патентов (в 2017 году – 4,8 тыс. патентов). Количество предпринимателей, работающих с применением патента, увеличилось с 3175 человек в 2017 году до 3865 человек в 2018 году.

Реализация мер налогового стимулирования развития предпринимательской деятельности в регионе принесла эффект. В 2018 году общий объем поступлений по специальным налоговым режимам в бюджет Ивановской области увеличился на 9,5% к уровню 2017 года и составил 2,7 млрд рублей.

Мониторинг удовлетворенности потребителей качеством товаров, работ и услуг на товарных рынках Ивановской области и состоянием ценовой конкуренции.

В рамках мониторинга удовлетворенности потребителей качеством товаров, работ и услуг на товарных рынках Ивановской области и состоянием ценовой конкуренции были разработаны специальные анкеты для потребителей товаров, работ и услуг на товарных рынках Ивановской области. В рамках социологической части мониторинга состояния и развития конкурентной среды в Ивановской области проведено анкетирование с общей выборкой в 1380 респондентов (0,14% от численности населения Ивановской области).

Исследование было проведено во всех 27 муниципальных образованиях Ивановской области.

Среди общего числа респондентов принявших участие в анкетировании 32% мужчины и 68% женщины.

Большинство респондентов – 40,9%, принадлежат к возрастной группе от 36 до 50 лет, 30,5% респондентов - в возрасте от 21 до 35 лет, 24,6% респондентов - старше 51 и 4% моложе 20 лет.

По социальному статусу респонденты распределились следующим образом: работают – 81%, пенсионеры – 10,3%, безработные 4,8%, учатся – 3%, занимаются домашним хозяйством 0,9%.

При этом 34% респондентов имеют 1 ребенка, 38,4% - 2 детей, у 18,6% детей нет, еще у 9% - от 3 и более детей.

Большинство опрошенных имеют высшее образование – 57,1%, среднее специальное образование имеют 27,9% респондентов, среднее образование у – 9,7% опрошенных и 5,3% имеют неполное высшее образование.

По итогам оценки потребителями количества организаций предоставляющих товары, работы и услуги на рынках Ивановской области получены следующие результаты (таблица 3).

Таблица 3. Оценка потребителями количества организаций, предоставляющих товары, работы и услуги на рынках Ивановской области

	Избыточно (много)	Достаточно	Мало	Нет совсем	Затрудняюсь ответить
Рынок услуг дошкольного образования	6	44	29	2	19
Рынок услуг детского отдыха и оздоровления	0	28	39	15	18
Рынок услуг дополнительного образования детей	7	36	34	6	15
Рынок медицинских услуг	2	29	42	9	19
Рынок услуг психолого-педагогического сопровождения детей с ограниченными возможностями здоровья	0	11	26	25	39
Рынок услуг в сфере культуры	1	45	40	3	11
Рынок услуг жилищно-коммунального хозяйства	3	48	33	4	12
Розничная торговля	25	58	13	0	5
Рынок услуг перевозок пассажиров наземным транспортом	5	55	28	4	8
Рынок услуг связи	11	62	19	1	11
Рынок услуг социального обслуживания населения	1	40	32	5	22
Рынок строительства	5	33	26	14	22
Рынок текстильной промышленности	13	38	28	8	13
Рынок продукции агропромышленного комплекса	8	37	35	5	15

Из представленной таблицы видно, что большинство респондентов считают достаточным количество организаций, предоставляющих товары, работы и услуги на рынках Ивановской области. По мнению опрошенных, избыточно количество организаций розничной торговли – так посчитало 25% респондентов, на рынке текстильной промышленности - 13%, на рынке услуг связи – 11%.

Вместе с тем, значительная доля потребителей сочли недостаточным количество организаций, представляющих следующие рынки:

- «Рынок медицинских услуг» - 42%;
- «Рынок услуг в сфере культуры» - 40%;
- «Рынок услуг детского отдыха и оздоровления» - 39%;
- «Рынок продукции агропромышленного комплекса» - 35%;
- «Рынок услуг жилищно-коммунального хозяйства» - 33%;
- «Рынок услуг социального обслуживания населения» - 32%;
- «Рынок услуг дополнительного образования детей» - 29%;

- «Рынок услуг психолого-педагогического сопровождения детей с ограниченными возможностями здоровья» - 26%.

Стоит отметить, что большинство негативных оценок было получено со стороны потребителей в муниципальных районах, что свидетельствует о низком уровне конкуренции на местных рынках товаров, работ и услуг.

Таблица 4. Удовлетворенность потребителей характеристиками товаров, работ и услуг на рынках Ивановской области

(1. Удовлетворен 2. Скорее удовлетворен 3. Скорее не удовлетворен 4. Не удовлетворен 5. Затрудняюсь ответить)

	Уровень цен					Качество					Возможность выбора				
	1	2	3	4	5	1	2	3	4	5	1	2	3	4	5
Рынок услуг дошкольного образования	11	25	25	18	20	15	33	18	10	24	14	22	19	17	28
Рынок услуг детского отдыха и оздоровления	8	18	29	20	25	10	20	24	17	29	6	19	22	24	29
Рынок услуг дополнительного образования детей	11	25	28	15	21	13	31	23	10	24	11	26	22	16	23
Рынок медицинских услуг	7	13	33	36	11	6	15	34	34	11	7	18	31	28	16
Рынок услуг психолого-педагогического сопровождения детей с ограниченными возможностями здоровья	5	9	16	22	48	5	9	17	15	54	5	9	15	15	56
Рынок услуг в сфере культуры	17	31	24	15	13	14	36	24	10	15	14	32	24	14	15
Рынок услуг жилищно-коммунального хозяйства	6	15	33	37	9	6	17	32	33	12	5	19	31	27	18
Розничная торговля	10	26	30	25	8	10	39	26	16	9	18	41	21	9	11
Рынок услуг перевозок пассажиров наземным транспортом	9	27	29	22	12	11	29	29	16	15	9	32	24	15	20
Рынок услуг связи	12	31	24	21	11	11	40	25	10	14	11	41	20	10	17
Рынок услуг социального обслуживания	9	27	22	16	26	8	27	26	14	25	7	26	22	13	32

населения															
Рынок строительства	5	15	21	29	31	4	22	22	20	32	8	22	22	18	32
Рынок текстильной промышленности	11	25	23	21	21	9	28	23	14	26	16	26	24	11	23
Рынок продукции агропромышленного комплекса	7	20	26	20	27	7	24	27	14	28	7	20	26	17	30

Согласно результатам проведенного анкетирования (таблица 4) большинство респондентов считают качество и возможность выбора товаров, работ и услуг на рынках Ивановской области скорее удовлетворительным и удовлетворительным.

В то время как уровень цен респонденты отметили как скорее не удовлетворительным и не удовлетворительным.

Наиболее проблемными рынками по мнению потребителей являются рынок медицинских услуг и рынок услуг жилищно-коммунального хозяйства.

Вместе с тем стоит отметить, что при оценке респондентами изменения рассматриваемых характеристик товаров, работ, услуг в течение последних 3 лет 48% респондентов посчитало, что качество улучшилось услуг на рынке услуг жилищно-коммунального хозяйства, 41% отметил положительное изменение качества медицинских услуг.

По итогам анализа оценки изменения рассматриваемых характеристик товаров, работ, услуг в течение последних 3 лет большинство респондентов отметили, что цены увеличились, неизменным рост цен посчитали 47% респондентов на рынке услуг связи, 43% - на рынке услуг социального обслуживания населения, 39% - на рынке услуг детского отдыха и оздоровления, 38% - на рынке услуг дошкольного образования. При этом качество и возможность выбора товаров, работ и услуг большинство респондентов оценили на прежнем уровне (данные представлены в таблице 5).

Таблица 5. Оценка изменения характеристик товаров, работ, услуг в течение последних 3 лет

(1. Снижение 2. Увеличение 3. Не изменилось 4. Затрудняюсь ответить)

Рынки	Уровень цен				Качество				Возможность выбора			
	1	2	3	4	1	2	3	4	1	2	3	4
Рынок услуг дошкольного образования	9	34	39	19	6	33	35	26	8	10	50	31
Рынок услуг детского отдыха и оздоровления	14	20	38	29	8	27	32	33	13	10	40	37
Рынок услуг дополнительного образования детей	10	30	37	24	7	31	34	27	7	12	49	31

Рынок медицинских услуг	14	42	32	12	19	41	25	14	31	8	43	18
Рынок услуг психолого-педагогического сопровождения детей с ограниченными возможностями здоровья	7	11	22	60	6	13	18	63	7	5	29	60
Рынок услуг в сфере культуры	10	25	48	17	6	35	35	23	7	24	43	26
Рынок услуг жилищно-коммунального хозяйства	6	50	29	15	9	48	25	19	21	7	46	27
Розничная торговля	6	68	18	8	5	56	23	16	13	19	50	17
Рынок услуг перевозок пассажиров наземным транспортом	11	37	37	15	14	41	28	18	20	10	49	21
Рынок услуг связи	5	35	47	13	6	38	35	20	11	17	52	21
Рынок услуг социального обслуживания населения	7	18	43	32	7	22	32	38	12	9	40	39
Рынок строительства	12	36	25	27	10	32	24	34	11	10	41	39
Рынок текстильной промышленности	12	36	29	23	10	36	26	28	15	13	42	31
Рынок продукции агропромышленного комплекса	13	21	32	34	9	30	27	34	12	11	39	37

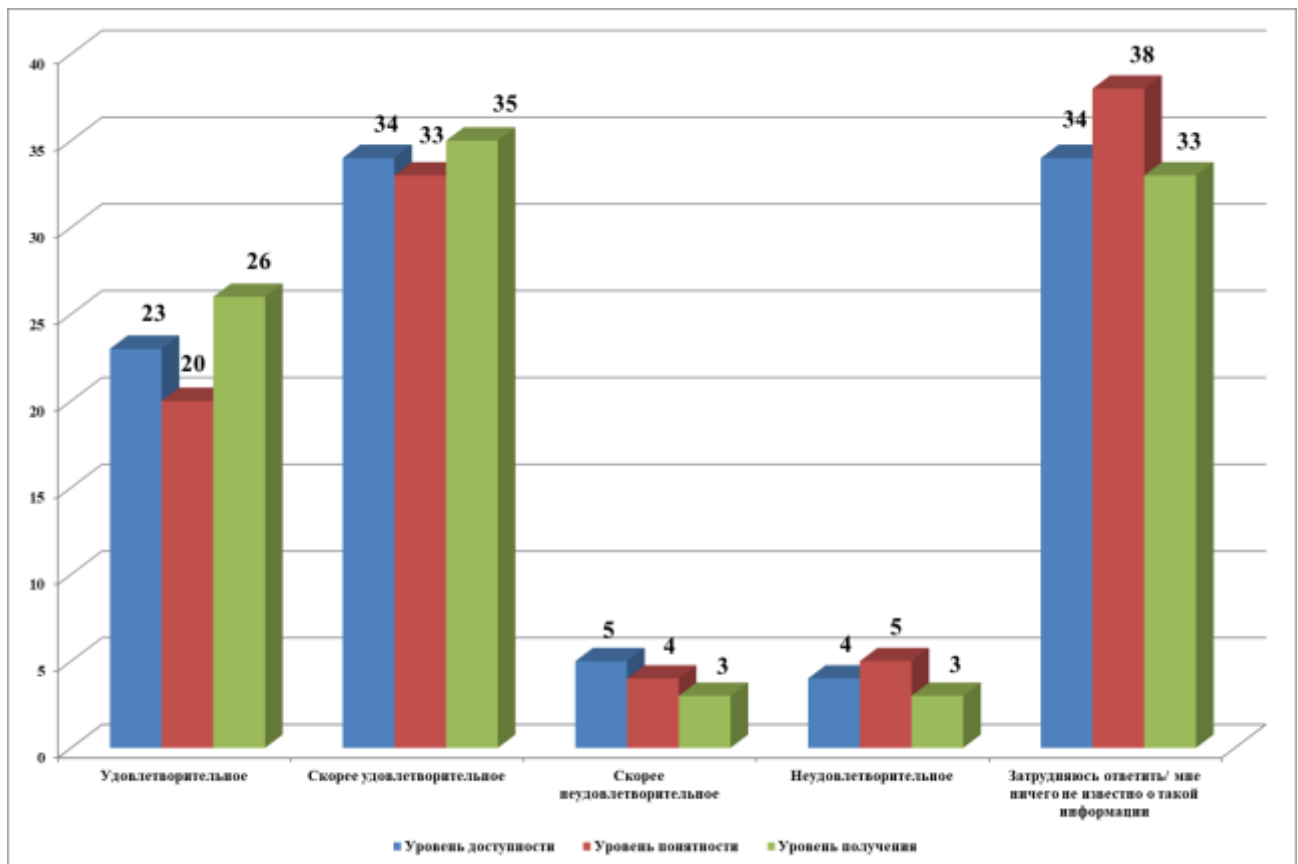
Мониторинг удовлетворенности субъектов предпринимательской деятельности и потребителей товаров, работ и услуг качеством (уровнем доступности, понятности и удобства получения) официальной информации о состоянии конкурентной среды на рынках товаров, работ и услуг субъекта Российской Федерации и деятельности по содействию развитию конкуренции, размещаемой уполномоченным органом и муниципальными образованиями.

В рамках мониторинга удовлетворенности субъектов предпринимательской деятельности и потребителей товаров, работ и услуг качеством (уровнем доступности, понятности и удобства получения) официальной информации о состоянии конкурентной среды на рынках товаров, работ и услуг субъекта Российской Федерации и деятельности по содействию развитию конкуренции, размещаемой уполномоченным органом и муниципальными образованиями, были разработаны специальные анкеты для представителей субъектов предпринимательской деятельности Ивановской области. В рамках социологической части данного мониторинга проведено анкетирование с общей выборкой в 2250 респондентов.

Исследование было проведено во всех 27 муниципальных образованиях Ивановской области.

В рамках мониторинга были получены оценки представителей хозяйствующих субъектов относительно уровня доступности, уровня понятности и уровня удобства получения официальной информации о состоянии конкурентной среды на представляемых ими рынках, размещаемой в открытом доступе, которые представлены на рисунке 4.

Рис. 4. Оценка субъектами предпринимательской деятельности качества информации о состоянии конкурентной среды в Ивановской области



В целом большинство респондентов оценивают качество информации о состоянии конкурентной среды в Ивановской области как удовлетворительное и скорее удовлетворительное.

В целях повышения уровня информированности субъектов предпринимательской деятельности и потребителей товаров и услуг о состоянии конкурентной среды и деятельности по содействию развитию конкуренции в Ивановской области на официальном сайте Департамента экономического развития и торговли Ивановской области создан раздел «Внедрение стандарта развития конкуренции в Ивановской области», через который обеспечивается информирование субъектов предпринимательской деятельности и потребителей товаров и услуг о работе, проводимой в Ивановской области в целях содействия развитию конкуренции. Также в данном разделе содержатся аналитические материалы, которыми могут

руководствоваться органы исполнительной власти Ивановской области и органы местного самоуправления Ивановской области при внедрении стандарта развития конкуренции. Для повышения удобства получения информации на сайте Департамента экономического развития и торговли Ивановской области также размещен баннер со ссылкой на указанный раздел сайта.

Кроме этого информация о развитии конкуренции в Ивановской области размещена на официальных сайтах органов местного самоуправления Ивановской области.

Мониторинг деятельности субъектов естественных монополий на территории Ивановской области

В рамках мониторинга деятельности субъектов естественных монополий на территории Ивановской области, были разработаны специальные анкеты для представителей субъектов предпринимательской деятельности Ивановской области. В рамках социологической части данного мониторинга проведено анкетирование с общей выборкой в 870 респондентов.

Исследование было проведено во всех 27 муниципальных образованиях Ивановской области.

Мониторинг осуществлялся на основании следующих критериев:

- оценка сроков получения доступа к услугам субъектов естественных монополий в Ивановской области;
- оценка сложности (количество) процедур подключения к услугам субъектов естественных монополий в Ивановской области;
- оценка стоимости подключения к услугам субъектов естественных монополий в Ивановской области.

Оценка сроков получения доступа к услугам субъектов естественных монополий в Ивановской области

**Таблица 6. Сроки получения доступа к услугам субъектов естественных
монополий**

Услуги	Сроки получения доступа				
	удовлетво рительно	скорее удовлетвор ительно	скорее неудовлетво рительно	неудовлетво рительно	затрудняюсь ответить
Водоснабжение, водоотведение	14	28	14	7	38
Газоснабжение	13	20	15	11	41
Электроснабжение	12	19	19	13	38
Теплоснабжение	15	26	13	8	39
Телефонная связь	22	26	7	6	39

По итогам проведенного анкетирования в отношении сроков получения доступа к услугам субъектов естественных монополий в Ивановской области респондентами представлены следующие оценки:

Большинство респондентов считают скорее удовлетворительными сроки получения доступа к услугам субъектов естественных монополий.

Скорее неудовлетворительными (19%) и неудовлетворительными (13%) респонденты считают сроки получения доступа к услугам электроснабжения.

Оценка сложности (количество) процедур подключения к услугам субъектов естественных монополий в Ивановской области

Таблица 7. Оценка сложности (количество) процедур подключения к услугам субъектов естественных монополий

Услуги	Сложность (количество) процедур подключения				
	удовлетворительно	скорее удовлетворительно	скорее неудовлетворительно	неудовлетворительно	затрудняюсь ответить
Водоснабжение, водоотведение	9	23	16	8	44
Газоснабжение	6	20	15	13	46
Электроснабжение	8	21	19	11	40
Теплоснабжение	8	24	17	9	43
Телефонная связь	14	21	10	7	47

По итогам проведенного анкетирования в отношении сложности (количество) процедур подключения к услугам субъектов естественных монополий в Ивановской области большинство респондентов оценили данный критерий как «скорее удовлетворительный».

Скорее неудовлетворительными (19%) и неудовлетворительными (11%) респонденты считают сложность (количество) процедур подключения к услугам электроснабжения.

Оценка стоимости подключения к услугам субъектов естественных монополий в Ивановской области приведена в таблице № 8.

Таблица 8. Стоимость подключения к услугам субъектов естественных монополий

Услуги	Стоимость подключения				
	низкая	скорее низкая	скорее высокая	высокая	Затрудняюсь ответить
Водоснабжение, водоотведение	5	26	19	12	38
Газоснабжение	4	13	19	20	43
Электроснабжение	5	15	23	18	39
Теплоснабжение	5	16	21	13	45
Телефонная связь	11	17	14	12	45

Вместе с тем, хотелось бы отметить, что поскольку среди опрошенных хозяйствующих субъектов Ивановской области большинство осуществляет свою деятельность более 5 лет, оценка доступа к услугам субъектов естественных монополий в Ивановской области не в полной мере отражает текущую ситуацию в данной сфере.

Повторимся, что в целях упрощения доступа предпринимателей к услугам субъектов естественных монополий в 2018 году был начат процесс создания центра «Мой бизнес» - объединение всех институтов поддержки в единую организационную структуру с размещением институтов поддержки в одном месте. Новая система базируется на принципе «одного окна», который реализуется через МФЦ для бизнеса, и предусматривает помощь предпринимателю на всех этапах в зависимости от стадии жизненного цикла (стартап или развивающийся бизнес). В том числе уделили внимание проблеме технологического присоединения к инженерным сетям. При обращении в МФЦ для бизнеса предприниматель получает первичную консультацию по этапам: куда идти, документы и т.п., на этом этапе снимаются технические моменты (помощь в сборе и заполнении документов). Если же этого оказывается недостаточно и предприниматель возвращается с обратной связью, отказом от сетевых организаций то клиент передается в специализированное подразделение в Центре «Мой бизнес», где уже технические специалисты в вопросах подключения оказывают им консультацию и участвуют в переговорах с сетевиками. Все конфликтные кейсы будут разбираться с привлечением всех ответственных структур, департаментов и ведомств.

Формирование тарифов

Водоснабжение, водоотведение - Формирование тарифов в сфере водоснабжения и водоотведения на 2019 год осуществлялось в соответствии с действующим законодательством: Федеральный закон от 07.12.2011 № 416-ФЗ "О водоснабжении и водоотведении", Постановление Правительства РФ от 13.05.2013 № 406 "О государственном регулировании тарифов в сфере водоснабжения и водоотведения", Приказ ФСТ России от 27.12.2013 № 1746-э "Об утверждении Методических указаний по расчету регулируемых тарифов в сфере водоснабжения и водоотведения", Постановление Правительства РФ от 29.07.2013 № 641 "Об инвестиционных и производственных программах организаций, осуществляющих деятельность в сфере водоснабжения и водоотведения". Льготные тарифы в сфере водоснабжения и водоотведения формировались с учетом постановления Правительства Российской Федерации от 15.11.2018 № 2490-р, которым утверждены индексы изменения размера вносимой гражданами платы за коммунальные услуги в среднем по субъектам Российской Федерации на 2019-2023 годы, и не превысили 2%.

Электроснабжение – Тарифы на электрическую энергию, отпускаемую гарантирующими поставщиками, энергосбытовыми и энергоснабжающими организациями населению и приравненным к нему категориям потребителей по Ивановской области, на 2019 год установлены постановлением Департамента энергетики и тарифов Ивановской области (далее по тексту –

ДЭиТ Ивановской области) от 21.12.2018 № № 240-э/1 «О тарифах на электрическую энергию для населения и приравненных к нему категорий потребителей по Ивановской области на 2019 год», на 2018 год - постановлением ДЭиТ Ивановской области от 22.12.2017 № № 178-э/1 «О тарифах на электрическую энергию для населения и приравненных к нему категорий потребителей по Ивановской области на 2018 год».

Расчет данных тарифов произведен ДЭиТ Ивановской области в соответствии с Федеральным законом от 26.03.2003 № 35-ФЗ «Об электроэнергетике», постановлением Правительства Российской Федерации от 29.12.2011 № 1178 «О ценообразовании в области регулируемых цен (тарифов) в электроэнергетике», Методическими указаниями по расчету тарифов на электрическую энергию (мощность) для населения и приравненных к нему категорий потребителей, тарифов на услуги по передаче электрической энергии, поставляемой населению и приравненным к нему категориям потребителей, утвержденными приказом ФСТ России от 16.09.2014 № 1442-э (далее по тексту – Методические указания), в рамках предельных уровней тарифов на электрическую энергию (мощность), поставляемую населению и приравненным к нему категориям потребителей, утвержденных приказом ФАС России от 12.11.2018 № 1544/18 «О предельных минимальных и максимальных уровнях тарифов на электрическую энергию (мощность), поставляемую населению и приравненным к нему категориям потребителей, по субъектам Российской Федерации на 2019 год».

Прирост тарифов для населения и приравненных к нему категорий потребителей с 1 января 2019 года составляет 1,7 % и обусловлен изменением ставки налога на добавленную стоимость с 18 % до 20 %.

Прирост одноставочных тарифов для населения и приравненных к нему категорий потребителей с 1 июля составит 3,3 %. Увеличение тарифов, дифференцированных по зонам суток, с 1 июля 2019 года составит 5,1 %, что обусловлено применением для расчета тарифов Методических указаний.

На сегодняшний день тарифы для населения и приравненных к нему категорий потребителей на территории региона установлены значительно ниже их экономически обоснованного уровня.

Тарифы на услуги по передаче электрической энергии для прочих потребителей на 2019 год установлены постановлением ДЭиТ Ивановской области от 29.12.2018 № 244-э/8 «О единых (котловых) тарифах на услуги по передаче электрической энергии для потребителей Ивановской области», на 2018 год - постановлением ДЭиТ Ивановской области от 29.12.2017 № 181-э/4 «О единых (котловых) тарифах на услуги по передаче электрической энергии для потребителей Ивановской области».

Рост одноставочных тарифов на услуги по передаче электрической энергии для прочих потребителей во втором полугодии 2019 году по сравнению со вторым полугодием 2018 года составит в среднем 109,90 %. Расчет тарифов произведен в рамках утвержденных приказом ФАС России от 19.12.2018 № 1819/18 предельных минимальных и максимальных уровней тарифов на услуги по передаче электрической энергии, оказываемые

потребителям, не относящимся к населению и приравненным к нему категориям потребителей, в Ивановской области на 2019 год с учетом превышения предельных уровней цен (тарифов), обусловленного размером инвестиционных программ субъектов электроэнергетики, в соответствии с положениями п. 7 ст. 23.1. Федерального закона «Об электроэнергетике» от 23.03.2003 № 35-ФЗ.

Теплоснабжение - Формирование тарифов в сфере теплоснабжения и горячего водоснабжения на 2019 год осуществлялось в соответствии с действующим законодательством: Федеральный закон от 27.07.2010 № 190-ФЗ "О теплоснабжении", Постановление Правительства РФ от 22.10.2012 № 1075 "О государственном регулировании тарифов в сфере теплоснабжения", Приказ ФСТ России от 13.06.2013 № 760-э "Об утверждении Методических указаний по расчету регулируемых цен (тарифов) в сфере теплоснабжения". Льготные тарифы в сфере теплоснабжения формировались с учетом постановления Правительства Российской Федерации от 15.11.2018 № 2490-р, которым утверждены индексы изменения размера вносимой гражданами платы за коммунальные услуги в среднем по субъектам Российской Федерации на 2019-2023 годы, и для подавляющего большинства потребителей выросли не более чем на 1,5%.

Раздел 3. Сведения о реализации составляющих стандарта развития конкуренции в субъекте Российской Федерации.

3.1. Сведения о заключенных соглашениях (меморандумах) по внедрению Стандарта между органами исполнительной власти субъекта Российской Федерации и органами местного самоуправления (далее – соглашения).

В Ивановской области 6 городских округов и 21 муниципальный район. В целях исполнения и в соответствии с п. 4 Стандарта между Правительством Ивановской области и Советом муниципальных образований Ивановской области по внедрению в Ивановской области стандарта развития конкуренции в субъектах Российской Федерации заключено соглашение № 5-с от 26.02.2016. Соглашение призвано обеспечить единство подходов к деятельности по содействию развитию конкуренции, позволяющих реализовывать составляющие стандарта развития конкуренции, достигать цели и соблюдать принципы внедрения стандарта развития конкуренции.

Распоряжением Правительства Ивановской области от 03.08.2016 № 149-рп «О взаимодействии между органами исполнительной власти Ивановской области и органами местного самоуправления Ивановской области по внедрению стандарта развития конкуренции» утверждено типовое соглашение между Правительством Ивановской области и муниципальными образованиями Ивановской области о внедрении в Ивановской области

стандарта развития конкуренции. Указанные соглашения заключены со всеми муниципальными образованиями региона.

Ссылка на соглашения в сети Интернет:
<http://derit.ivanovoobl.ru/deyatelnost/vnedrenie-standarta-razvitiya-konkurentsii/>.

3.2. Определение органа исполнительной власти субъекта Российской Федерации, уполномоченного содействовать развитию конкуренции в субъекте Российской Федерации в соответствии со Стандартом (далее – Уполномоченный орган).

Распоряжением Губернатора Ивановской области от 15.07.2015 № 131-р «О мерах по внедрению стандарта развития конкуренции в Ивановской области» Департамент экономического развития и торговли Ивановской области (далее – ДЭРиТ Ивановской области) определен уполномоченным органом по внедрению стандарта развития конкуренции в Ивановской области.

Ссылка на документ в сети Интернет:
<http://derit.ivanovoobl.ru/deyatelnost/vnedrenie-standarta-razvitiya-konkurentsii/>.

Указанным распоряжением также определен перечень исполнительных органов государственной власти Ивановской области, обеспечивающих содействие ДЭРиТ Ивановской области в реализации мер по внедрению стандарта развития конкуренции в Ивановской области.

3.2.1. Сведения о проведенных в отчетном периоде (году) обучающих мероприятий и тренингов для органов местного самоуправления по вопросам содействия развитию конкуренции.

В целях повышения эффективности работы по внедрению Стандарта в регионе Департамент экономического развития и торговли Ивановской области 27.12.2018 провел семинар и тренинг для органов местного самоуправления по вопросам содействия развитию конкуренции.

На семинаре обсуждались вопросы проведения мониторинга состояния и развития конкурентной среды на рынках товаров, работ и услуг в муниципальном образовании в том числе, источники данных для мониторинга, механизм организации анкетирования, рекомендации по составлению выборки респондентов, принципы анализа информации.

В ходе тренинга сотрудники муниципальных образований Ивановской области и Департамента экономического развития проработали основные вопросы подготовки доклада по результатам проведенного мониторинга.

Участники обучающих мероприятий смогли получить ответы на все интересующие их вопросы в части организации работы в муниципальных образованиях по внедрению Стандарта.

Ссылка на информацию о мероприятии в сети Интернет:
<http://derit.ivanovoobl.ru/search/?type=news&id=?type=news&id=26327#>.

Кроме этого 05.12.2018 и 12.02.2019 Управлением ФАС по Ивановской области были проведены обучающие семинары для исполнительных органов

государственной власти Ивановской области и органов местного самоуправления Ивановской области на тему создания и организации системы внутреннего обеспечения соответствия требованиям антимонопольного законодательства. Данные мероприятия позволили получить обратную связь от органов местного самоуправления Ивановской области и скоординировать деятельность региональных и муниципальных властей региона в вопросах развития конкуренции на территории области.

3.2.2. Формирование рейтинга муниципальных образований по содействию развитию конкуренции и обеспечению условий для формирования благоприятного инвестиционного климата, предусматривающего систему поощрений (далее – Рейтинг).

В целях повышения качества содействия развитию конкуренции и обеспечения условий для благоприятного инвестиционного климата, а также внедрения Стандарта приказом Департамента экономического развития и торговли Ивановской области № 9-п от 16.02.2018 «О формировании рейтинга муниципальных образований Ивановской области в части их деятельности по содействию развитию конкуренции и обеспечению условий для благоприятного инвестиционного климата» утверждена методика оценки и поощрения деятельности муниципальных образований Ивановской области в части их деятельности по содействию развитию конкуренции и обеспечению условий для благоприятного инвестиционного климата.

Ссылка на документ в сети Интернет:
<http://derit.ivanovoobl.ru/deyatelnost/vnedrenie-standarta-razvitiya-konkurentsii/> .

3.2.3. Формирование коллегиального координационного или совещательного органа при высшем должностном лице субъекта Российской Федерации по вопросам содействия развитию конкуренции (далее – Коллегиальный орган).

Указом Губернатора Ивановской области от 24.07.2015 № 126-уг создан совет по содействию развитию конкуренции в Ивановской области. Указом также утверждено положение о совете и его состав.

Ссылка на документ в сети Интернет:
<http://derit.ivanovoobl.ru/deyatelnost/vnedrenie-standarta-razvitiya-konkurentsii/> .

Совет по содействию развитию конкуренции в Ивановской области является коллегиальным консультативным органом, созданным при Губернаторе Ивановской области для рассмотрения вопросов содействия развитию конкуренции в Ивановской области, организации консультационно-методического обеспечения работ, связанных с внедрением Стандарта развития конкуренции в субъектах Российской Федерации, а также подготовки предложений, направленных на создание условий для развития конкуренции на товарных рынках Ивановской области.

3.3. Проведение ежегодного мониторинга состояния и развития конкурентной среды на рынках товаров, работ и услуг субъекта Российской Федерации с развернутой детализацией результатов, указанием числовых значений и анализом информации в соответствии со Стандартом.

В целях определения перечня приоритетных и социально значимых рынков, нуждающихся в развитии конкуренции, и выработки мероприятий по развитию конкуренции в Ивановской области, ДЭРиТ Ивановской области совместно с исполнительными органами государственной власти и органами местного самоуправления был проведен мониторинг состояния и развития конкурентной среды на рынках товаров, работ и услуг в Ивановской области.

Данные мониторинга и анализ его результатов представлены в Разделе 2. «Доклад о состоянии и развитии конкурентной среды на рынках товаров, работ и услуг субъекта Российской Федерации».

Ссылка на мониторинг в сети Интернет:
<http://derit.ivanovoobl.ru/deyatelnost/vnedrenie-standarta-razvitiya-konkurentsii/>.

3.4. Утверждение перечня рынков для содействия развитию конкуренции в субъекте Российской Федерации (далее - Перечень), состоящего из перечня социально значимых рынков и перечня приоритетных рынков.

Перечень приоритетных и социально значимых рынков для содействия развитию конкуренции в Ивановской области утвержден указом Губернатора от 09.03.2016 № 33-уг «Об утверждении перечня приоритетных и социально значимых рынков для содействия развитию конкуренции в Ивановской области».

Ссылка на документ в сети Интернет:
<http://derit.ivanovoobl.ru/deyatelnost/vnedrenie-standarta-razvitiya-konkurentsii/>.

Перечень приоритетных и социально значимых рынков для содействия развитию конкуренции в Ивановской области подготовлен с учетом анализа данных мониторинга состояния и развития конкурентной среды на рынках товаров, работ и услуг Ивановской области и иных аналитических материалов.

Проект перечня приоритетных и социально значимых рынков для содействия развитию конкуренции в Ивановской области был размещен на сайте Департамента экономического развития и торговли Ивановской области и был доступен для ознакомления.

Информация о разработке проекта перечня приоритетных и социально значимых рынков для содействия развитию конкуренции в Ивановской области была размещена на официальном сайте Департамента экономического развития и торговли Ивановской области. Субъектам предпринимательской деятельности, потребителям товаров, работ и услуг и общественным организациям, представляющим интересы потребителей, была обеспечена

возможность представления замечаний и предложений по проекту перечня рынков.

Проект перечня приоритетных и социально значимых рынков для содействия развитию конкуренции в Ивановской области был рассмотрен на заседании совета по содействию развитию конкуренции в Ивановской области и одобрен с учетом представленных в ходе заседания замечаний, что отражено в протокольном решении от 06.03.2016 № 1.

По итогам проделанной работы перечень приоритетных и социально значимых рынков для содействия развитию конкуренции в Ивановской области утвержден указом Губернатора Ивановской области. В него вошли следующие рынки.

I. Приоритетные рынки для содействия развитию конкуренции в Ивановской области:

1. Рынок синтетических волокон и нитей и изделий из них.
2. Рынок пищевой и перерабатывающей промышленности

II. Социально значимые рынки для содействия развитию конкуренции в Ивановской области:

1. Рынок услуг дошкольного образования.
2. Рынок услуг детского отдыха и оздоровления.
3. Рынок услуг дополнительного образования детей.
4. Рынок медицинских услуг.
5. Рынок услуг психолого-педагогического сопровождения граждан.
6. Рынок услуг в сфере культуры.
7. Рынок услуг социального обслуживания населения.
8. Рынок услуг жилищно-коммунального хозяйства.
9. Розничная торговля.
10. Рынок услуг связи.
11. Рынок услуг перевозок пассажиров наземным транспортом.

Ниже представлены характеристики приоритетных и социально значимых рынков для содействия развитию конкуренции в Ивановской области по итогам 2018 года.

Рынок услуг дошкольного образования

В Ивановской области по состоянию на 01.01.2019 функционируют 436 образовательных организаций, реализующих программы дошкольного образования, в том числе:

374 муниципальных дошкольных образовательных организаций (детские сады),

2 образовательные организации для детей дошкольного и младшего школьного возраста (начальная школа – детский сад),

52 общеобразовательные организации имеют в структуре дошкольные группы,

7 частных образовательных организаций, в том числе 3 частных детских сада.

Дошкольное образование в Ивановской области получают 54130 детей. Охват дошкольным образованием детей в возрасте от 1 года до 7 лет с учетом развития вариативных форм составляет 88,0%, в возрасте от 3 до 7 лет – 100%.

Вместе с тем, несмотря на положительную динамику развития дошкольного образования, учитывая демографический прирост детей, который ежегодно составляет около тысячи человек, а также миграционные процессы, происходящие в регионе, проблема обеспечения местами детей в возрасте до 3-х лет остается актуальной.

Одним из способов решения проблемы очередности в детские сады детей в возрасте до 3-х лет является содействие развитию негосударственного сектора в дошкольном образовании, который в нашем регионе развит недостаточно. Доля детей, посещающих частные детские сады, по итогам 2018 года составила 2,0 %. Негосударственный сектор дошкольного образования в регионе представлен 7 учреждениями, имеющими лицензию на осуществление образовательной деятельности. Услуги присмотра и ухода за детьми дошкольного возраста оказывают, по данным ведомственного мониторинга, проведенного в декабре 2018 года, 30 индивидуальных предпринимателей.

Недостаточное развитие частного сектора в сфере дошкольного образования объясняется отсутствием равных конкурентных условий. Частные детские сады не имеют равноправного статуса с муниципальными детскими садами в части налогообложения и платежных обстоятельств.

В частных детских садах отсутствует стабильный массовый спрос со стороны потребителей. Созданные места в частных детских садах остаются свободными в связи с высоким размером родительской платы, снижающей спрос на предоставление услуги. Если в муниципальный детский сад родительская плата составляет в среднем 1,8 тыс. руб., то средняя стоимость услуг частного детского сада колеблется от 10 до 18 тыс. руб.

Дополнительным препятствием на пути частных инвесторов являются многочисленные административные барьеры.

В федеральном законодательстве отсутствуют нормы по финансовому обеспечению негосударственных организаций, реализующих программы дошкольного воспитания и обучения. Для получения субсидии на оплату труда работников дошкольных учреждений и приобретения материально-технической базы для проведения обучения негосударственные организации должны выполнить процедуру перерегистрации в качестве некоммерческой организации, что ведет к дополнительным финансовым (15 тыс. рублей) и временным потерям (процедура перерегистрации занимает в среднем около 4 месяцев). Особенностью деятельности некоммерческих организаций является невозможность извлечения прибыли, что останавливает многих предпринимателей на данном рынке услуг.

Кроме того, для получения лицензии требуется выполнение всех необходимых требований к условиям санитарной и пожарной безопасности. Это также требует от предпринимателей серьезных дополнительных капитальных вложений. За последние годы внесены существенные изменения в СанПиН, также приняты СанПиНы для организации дошкольного образования

в жилых помещениях. Вместе с тем, требования к нежилым помещениям, размещенным на первых этажах жилых домов, по аналогии как для типового детского сада: необходимы пищеблок, прачечная, медкабинет. Исполнение требований к противопожарной безопасности для многих предпринимателей весьма затруднительно, и зачастую они остаются невыполнимыми (требования к огнестойкости материалов здания, установка пожарного резервуара, противопожарные выходы и лестницы). С учетом того, что 90% частных садов находятся в коммерческой аренде, делать столь серьезные вливания в чужие площади большинство предпринимателей считает нерациональным и продолжает работать фактически нелегально.

Итогом негативного влияния вышеперечисленных факторов является стабильное пребывание в «тени» значительной доли частного сектора дошкольного образования и содержания детей и отсутствие конкуренции в сфере услуг дошкольного образования.

Рынок услуг детского отдыха и оздоровления

В 2018 году в целях обеспечения государственных нужд Ивановской области Департаментом социальной защиты населения Ивановской области заключены государственные контракты на оказание услуг по организации отдыха и оздоровления 12687 детей Ивановской области с 11 загородными оздоровительными лагерями и 4 санаторно-оздоровительными детскими лагерями круглогодичного действия, расположенными на территории региона.

Общая максимальная мощность указанных организаций отдыха и оздоровления детей в смену: 4510 детей, из них 1650 – в загородных оздоровительных лагерях, 2860 – в санаторно-оздоровительных детских лагерях круглогодичного действия.

Рынок услуг дополнительного образования детей

В Ивановской области обеспечен достаточный уровень доступности получения дополнительного образования детьми в возрасте от 5 до 18 лет. Региональная система дополнительного образования детей состоит из 9 областных и 104 муниципальных организаций. В составе областных – 8 организаций дополнительного образования детей в области физической культуры и спорта, одна – в области образования. Из 104 муниципальных организаций 57 работают в сфере образования, 30 – в области искусства, 17 – в области физической культуры и спорта.

Кроме того, программы дополнительного образования реализуются в общеобразовательных организациях и профессиональных образовательных организациях, спортивных клубах по месту жительства по разным видам спорта, фитнес-клубах, клубах общей физической подготовки. Обеспечивается сетевое взаимодействие организаций общего и дополнительного образования детей в рамках организации внеурочной деятельности обучающихся по федеральным государственным образовательным стандартам начального и

основного общего образования.

Учреждения дополнительного образования детей работают во всех 27 городских округах и муниципальных районах Ивановской области.

Услуги по дополнительному образованию детей в государственных и муниципальных учреждениях предоставляются преимущественно на бесплатной основе, только 7% услуг - платные.

Широкий спектр программ дополнительного образования позволяет удовлетворить запросы разных категорий детей, включая детей с ограниченными возможностями здоровья.

Всего в учреждениях дополнительного образования детей системы образования, культуры и спорта в 2017-2018 учебном году занимались около 91% обучающихся образовательных учреждений от 5 до 18 лет.

В системе образования Ивановской области услуги по дополнительному образованию предоставляют 1 областное учреждение и 57 муниципальных учреждений дополнительного образования, из них: 35 центров внешкольной работы и детского творчества, 9 спортивных школ, одна спортивная школа олимпийского резерва, 5 домов детского творчества, Дворец детского и юношеского творчества, 6 школ эстетического развития (художественные, музыкальные школы), одна станция юных техников.

Статус автономных имеют 7 учреждений: 5 центров (Иваново, Фурмановский, Родниковский, Шуйский районы), 2 спортивные школы (Заволжский и Фурмановский районы).

В 2018 году органами местного самоуправления созданы условия для развития направлений естественнонаучного и технического творчества в организациях общего и дополнительного образования детей.

Дополнительные общеобразовательные программы естественнонаучной направленности реализовывались в 26 организациях дополнительного образования детей.

Вновь созданы объединения по техническому творчеству и дизайну (Тейковский, Комсомольский, Шуйский районы, г.о. Кинешма), медиатворчеству и программированию (г.о. Иваново, Вичугский район), «Робототехника» (Ивановский район), «Автомоделирование» (Фурмановский район), «Радиотехника» (г.о. Шуя), «Инженерная графика» (г.о. Тейково), Мультимедийная студия «AnimKids» (г.о. Кинешма).

В Кинешемском муниципальном районе реализуются проекты: «Лего-конструирование» на базе МУДО «Центр развития ребенка-детский сад» №1 г. Наволоки по развитию технического творчества детей, начиная с дошкольного возраста.

В соответствии с Соглашением, заключенным между Правительством Ивановской области, автономной некоммерческой организацией «Агентство стратегических инициатив по продвижению новых проектов» и Федеральным государственным автономным учреждением «Фонд новых форм развития образования», на базе Центра технического творчества «Новация» в городе Иванове в декабре 2018 года открылся детский технопарк «Кванториум» за

счет средств федерального, областного бюджета, привлеченных внебюджетных средств и ресурсов бизнес структур.

Детский технопарк «Кванториум» рассчитан на ежегодное обучение по дополнительным общеобразовательным программам не менее 800 детей в возрасте от 5 до 18 лет и реализацию шести направлений естественнонаучной и технической направленности (квантумов): «Робоквантум», «IT-квантум», «Промышленный дизайн», «Дополненная и виртуальная реальность», «Хайтек», а также «Аэроквантум».

На территории Ивановской области функционируют 16 лицензированных негосударственных (немуниципальных) организаций иных форм собственности, реализующих дополнительные общеобразовательные программы, в том числе для детей:

- 12 частных образовательных учреждений дополнительного образования (11 – г. Иваново, 1 – г. Шуя),

- 4 индивидуальных предпринимателя, осуществляющих на территории деятельность в сфере дополнительного образования детей (1 – г. Кинешма, 1 – г. Шуя, 1 г. Кохма, 1 – г. Иваново).

Основная доля указанных организаций (75 %) расположена в областном центре.

Данными организациями реализуются дополнительные общеобразовательные программы социально-педагогической, художественно-эстетической, физкультурно-спортивной, культурологической, экологической, туристско-краеведческой направленностей, а также наиболее востребованные населением программы курсов изучения иностранных языков (английского, французского, немецкого).

Большой популярностью среди родителей и детей пользуются частные образовательные учреждения, реализующие программы подготовки детей к школе, по изучению отдельных учебных предметов, подготовке к ЕГЭ.

Удельный вес организаций, основанных на негосударственных (немуниципальных) формах собственности, составляет 28 % (2017 год – 26%) в общем количестве организаций, реализующих дополнительные общеобразовательные программы для детей.

Рынок медицинских услуг

Рынок медицинских услуг Ивановской области представлен медицинскими организациями, подведомственными Департаменту здравоохранения Ивановской области (областные бюджетные организации здравоохранения) и частными клиниками, оказывающими медицинские услуги по различным профилям. Частные медицинские организации, вошедшие в реестр медицинских организаций, формирующийся ежегодно территориальным фондом обязательного медицинского страхования, принимают участие в реализации территориальной программы государственных гарантий бесплатного оказания гражданам медицинской помощи.

Ежегодно утверждается Территориальная программа государственных гарантий бесплатного оказания гражданам медицинской помощи на территории Ивановской области. В 2018 году в рамках данной программы объемы медицинской помощи были выделены 26 медицинским организациям частной формы собственности. В их числе 3 медицинские организации, оказывающие в рамках государственно-частного партнерства медицинскую услугу гемодиализа, не осуществляемого в областных учреждениях здравоохранения.

Медицинское частное учреждение дополнительного профессионального образования «Нефросовет» (далее – МЧУ ДПО «Нефросовет») совместно с Правительством Ивановской области осуществляют реализацию совместного долгосрочного Проекта развития нефрологической службы в рамках государственно-частного партнерства.

Взаимодействие с МЧУ ДПО «Нефросовет» осуществляется в соответствии с «Соглашением о сотрудничестве между медицинским частным учреждением дополнительного профессионального образования «Нефросовет» и Правительством Ивановской области» от 30.12.2016.

МЧУ ДПО «Нефросовет», состоящий из двух структурных подразделений (в г. Иваново и г. Кинешма), оказывает на территории Ивановской области услугу «Гемодиализ интермиттирующий высокопоточный».

МЧУ ДПО «Нефросовет» предоставлены в безвозмездное пользование помещения в ОБУЗ «ИвОКБ», а также в г. Кинешма (помещение является муниципальной собственностью).

В целях обеспечения доступности для жителей медицинских услуг компьютерной томографии и магниторезонансной томографии, в том числе с контрастированием, оказываемых в амбулаторно-поликлинических условиях, объемы на указанные услуги выделены 6 частным медицинским организациям. Это позволило снизить срок ожидания томографических исследований до 10 дней. Доля услуг компьютерной томографии, оказываемой частными медицинскими организациями, составляет 40.2%, магниторезонансной томографии – 96% от общего количества запланированных обследований.

Также в 2018 году в указанной программе участвовали 4 частных медицинских организации, оказывающие жителям региона бесплатную стоматологическую помощь.

Рынок услуг психолого-педагогического сопровождения граждан

Услуги психолого-педагогического сопровождения детей с ограниченными возможностями здоровья (в возрасте до 6 лет) предоставляются Центрами психолого-медико-социального сопровождения, реализующими дополнительные образовательные программы. Центры оказывают работу по диагностике, профилактике и коррекции отклонений в развитии ребенка, информационно-просветительскую, методическую, психолого-педагогическую и консультативную помощь их родителям (законным представителям).

В 2018 году на территории Ивановской области деятельность на рынке услуг психолого-педагогического сопровождения детей с ограниченными возможностями здоровья (в возрасте до 6 лет) осуществляли 2 организации: ОГКОУ для детей, нуждающихся в психолого-педагогической и медико-социальной помощи «Ивановский областной центр психолого-медико-социального сопровождения» и БГУ социального обслуживания Ивановской области «Центр психолого-педагогической помощи семье и детям».

Вместе с тем, по данным ведомственного мониторинга, отдельные услуги логопеда оказывает 21 организация и услуги психолога – 35 организаций, созданных индивидуальными предпринимателями.

Предоставление услуг на рынке услуг психолого-педагогического сопровождения детей с ограниченными возможностями здоровья (в возрасте до 6 лет) носит социальный характер, нерентабельно в связи с ограниченным числом потенциальных клиентов. Конкуренция на указанном рынке слаборазвита.

Рынок услуг в сфере культуры

Сеть государственных учреждений культуры Ивановской области представлена 20 государственными и муниципальными музеями, 3 государственными и 321 муниципальной библиотекой, 4 театрами, филармонией, 3 государственными образовательными учреждениями сферы культуры, 28 муниципальными учреждениями дополнительного образования детей, 323 учреждениями культурно-досугового типа.

В настоящее время услуги государственных и муниципальных учреждений культуры высоко доступны и широко востребованы. Библиотеки обеспечивают информационно-библиотечное обслуживание населения на бесплатной основе. Также на бесплатной основе осуществляется обучение детей и подростков в учреждениях дополнительного образования в сфере культуры.

Областной координационно-методический центр культуры и творчества предоставляет услуги как на бесплатной основе («Организация культурного досуга в коллективах самодеятельного народного творчества»), так и на платной (организация концертных программ, хозрасчетные любительские объединения).

Показ репертуарных спектаклей, филармонических концертных программ, создание музейных выставок являются высоко затратными мероприятиями и предусматривают бюджетное финансирование государственных учреждений в связи с выполнением важнейшей функции по повышению культурного уровня населения и удовлетворению их художественно-эстетических запросов, созданию условий творческой самореализации населения Ивановской области.

Указанные учреждения культуры имеют свои специфические, не дублирующие особенности работы с разными социальными и возрастными

группами населения и не призваны конкурировать друг с другом по формам, видам, условиям оказания своих услуг

Большинство муниципальных учреждений расположены в сельских поселениях и обслуживают население конкретных локальных территорий, поэтому также не могут конкурировать между собой.

Государственные и муниципальные учреждения культуры в целях совершенствования своей деятельности развивают альтернативные формы предоставления своих услуг населению Ивановской области. Их спектр достаточно вариативен. Среди альтернативных форм оказания услуг по культурному досугу - организация и проведение квестов, флешмобов, интерактивных программ, гастрономических фестивалей в парках отдыха.

Частные организации сферы культуры в Ивановской области представлены организациями, оказывающими услуги дополнительного образования детей, музейные услуги, услуги по организации и проведению праздников. В настоящее время проводится мониторинг частных организаций сферы культуры с целью анализа имеющегося рынка услуг и составления актуального перечня данных организаций.

Рынок услуг социального обслуживания населения

В Ивановской области функционируют 31 бюджетная организация социального обслуживания граждан пожилого возраста и инвалидов, предоставляющие социальные услуги в стационарной, полустационарной формах, а также в форме социального обслуживания на дому. Все организации входят в реестр поставщиков социальных услуг в Ивановской области.

В 2018 году 16924 гражданина получили социальные услуги в организациях социального обслуживания граждан пожилого возраста и инвалидов, из них 11208 человек в форме социального обслуживания на дому, 4683 человека - в стационарной форме, 1033 человека - в полустационарной форме.

Негосударственный сектор социальных услуг в Ивановской области представлен 6 негосударственными организациями: 4 некоммерческими организациями (АНО «Центр социальной поддержки пожилых людей и маломобильных групп населения «Золотая осень», АНО «Перспектива», АНО СОН «Центр помощи людям, оказавшимся в трудной жизненной ситуации «Доброе дело», Благотворительный фонд «Дом надежды») и 2 коммерческими организациями (ООО «Уютный дом», ООО «Отражение»), которые предоставляют социальные услуги в стационарной, полустационарной формах и в форме социального обслуживания на дому.

В настоящее время в реестр поставщиков социальных услуг в Ивановской области включены 4 негосударственные организации (ООО «Отражение», АНО «Перспектива», АНО «Золотая осень», Благотворительный фонд «Дом надежды»).

В 2018 году в негосударственных организациях социальные услуги получили 579 граждан, в том числе 207 человек - в стационарной форме социального обслуживания, 374 человека – в полустационарной форме.

В соответствии с Планом мероприятий («дорожной картой») «Повышение эффективности и качества услуг в сфере социального обслуживания населения (2013 - 2018 годы)», утвержденным распоряжением Правительства Ивановской области от 19.04.2013 № 90-рп, значение показателя «Удельный вес граждан пожилого возраста и инвалидов (взрослых и детей), получивших услуги в негосударственных и в немуниципальных учреждениях социального обслуживания, в общей численности граждан пожилого возраста и инвалидов (взрослых и детей), получивших услуги в учреждениях социального обслуживания всех форм собственности» по итогам 2018 года составил 5%, что соответствует плановому значению.

В целях указания источника финансового обеспечения предоставления социальных услуг негосударственными организациями, индивидуальными предпринимателями, осуществляющими деятельность по социальному обслуживанию, и предоставляющими социальные услуги социально ориентированными некоммерческими организациями в Закон Ивановской области от 25.02.2005 № 59-03 «О социальном обслуживании граждан и социальной поддержке отдельных категорий граждан в Ивановской области» внесены соответствующие изменения.

В целях развития рынка социальных услуг приказом Департамента социальной защиты населения Ивановской области от 22.12.2014 № 541-о.д. утвержден План по формированию и развитию рынка социальных услуг, в том числе по развитию негосударственных организаций социального обслуживания граждан.

Постановлением Правительства Ивановской области от 31.12.2014 № 594-п утверждено Положение об определении размера и порядка предоставления компенсации поставщику или поставщикам социальных услуг, которые включены в реестр поставщиков социальных услуг в Ивановской области, но не участвуют в выполнении государственного задания (заказа).

Положение устанавливает механизм определения размера и порядок предоставления компенсаций поставщику или поставщикам социальных услуг, не участвующим в выполнении государственного задания (заказа).

Рынок услуг жилищно-коммунального хозяйства

Жилищно-коммунальный комплекс Ивановской области включает в себя источники теплоснабжения, канализационные очистные сооружения, организации, оказывающие коммунальные услуги, а также в сфере управления многоквартирными домами.

В настоящее время в сфере жилищно-коммунального хозяйства на территории Ивановской области осуществляют деятельность:

- 182 управляющие компании, имеющие лицензию на осуществление

предпринимательской деятельности по управлению многоквартирными домами;

- 419 товариществ собственников жилья;
- 140 жилищно-строительных жилищных или иных специализированных потребительских кооперативов, созданных в целях удовлетворения граждан в жилье (кооперативы);
- 64 организации, обеспечивающих водоснабжение, водоотведение и очистку сточных вод;
- 47 электроснабжающих организаций;
- 82 теплоснабжающих организаций;
- 26 газоснабжающих организаций;
- 59 многоотраслевых организаций;
- 18 по утилизации (захоронению) твердых бытовых отходов.

Общая площадь жилищного фонда (многоквартирных домов) составляет 19206,958 тыс. кв. метров.

Организациями жилищно-коммунального комплекса региона эксплуатируются 230 котельных, 40 тепловых насосных станции, 102 центральных тепловых пункта, 190 насосных станций водопровода, 17 очистных сооружений водопровода, 138 канализационно-насосных станции, 49 очистных сооружений канализации, 980 трансформаторных подстанций, 987 км тепловых сетей, 3089 км электрических сетей, 2572 км водопроводных и 1394 км канализационных сетей.

Жилищно-коммунальное хозяйство региона характеризуется устойчивой динамикой роста предприятий частного сектора. В процессе структурного реформирования жилищно-коммунального хозяйства созданы условия для выделения представителей государственных и муниципальных организаций коммунального комплекса и жилищно-эксплуатационных услуг в отдельные виды бизнеса. Уровень конкуренции в различных сферах деятельности дифференцирован: рынок услуг по обслуживанию жилищного фонда является высококонкурентным, а рынок услуг по электро-, газо-, теплоснабжению, как правило, характеризуется невысоким уровнем конкуренции, особенно в сельской местности.

В целях обеспечения информационной открытости отрасли жилищно-коммунального хозяйства проводятся целенаправленные мероприятия по внедрению ГИС ЖКХ в Ивановской области. Работа ведется согласно заключенному соглашению между Министерством связи массовых коммуникаций Российской Федерации, Министерством строительства и жилищно-коммунального хозяйства Российской Федерации, ФГУП «Почта России» (оператор ГИС ЖКХ).

В настоящее время в ГИС ЖКХ зарегистрированы поставщики информации, в том числе: 753 (100%) организаций, осуществляющих управление многоквартирными домами, 205 (100%) - ресурсоснабжающих организаций.

Жители Ивановской области теперь имеют возможность направлять обращения в свою управляющую компанию, ресурсоснабжающую

организацию, а также в органы местного самоуправления и органы государственной власти с использованием портала ГИС ЖКХ.

В связи с внесением изменений в Федеральный закон «Об отходах производства и потребления» в сфере обращения с отходами произошли существенные изменения. Самые важные из них:

- полномочия по организации обращения с отходами с 1 января 2016 года переданы от органов местного самоуправления органам государственной власти субъектов РФ;
- введение института регионального оператора по обращению с отходами, определяемого на основании конкурсного отбора;
- федеральным законом предусмотрена разработка и реализация во всех субъектах РФ региональных программ и территориальных схем в области обращения с отходами;
- услуга по обращению с твердыми отходами переходит в разряд коммунальных, которую всем потребителям области (собственникам отходов) обязан оказывать региональный оператор;
- вводится экологический (утилизационный) сбор с производителей и импортеров готовых товаров, средства от которого будут поступать на развитие систем обращения с отходами в регионах Российской Федерации.

Указом Губернатора Ивановской области (от 24.10.2016 № 185-УГ) Департамент жилищно-коммунального хозяйства Ивановской области определен уполномоченным исполнительным органом государственной власти Ивановской области в сфере обращения с отходами на территории региона.

В регионе проводится планомерная работа по внедрению новой системы обращения с отходами на территории Ивановской области.

Разработана и согласована с Управлением Росприроднадзора по Ивановской области территориальная схема обращения с отходами, в том числе с твердыми коммунальными отходами Ивановской области на период 2016-2031 годы.

Принят и подписан Губернатором Ивановской области Закон Ивановской области от 16.11.2016 № 99-03 «Об отходах производства и потребления на территории Ивановской области».

Проведен конкурсный отбор регионального оператора по обращению с твердыми коммунальными отходами на территории Ивановской области. С победителем конкурсного отбора (ООО «Чистое поле - Центр») заключено соглашение об организации деятельности по обращению с твердыми коммунальными отходами на территории Ивановской области.

Розничная торговля

На территории Ивановской области в период 2018 года деятельность осуществляли 5552 объекта розничной торговли, из них продовольственных - 1800, непродовольственных - 2590 и смешанного ассортимента - 1162.

Объекты розничной торговли также представлены крупными торговыми ритейлерами. Федеральные торговые сети на территории региона представлены

10 (десятью) компаниями (Лента, ОКЕЙ, Магнит, Пятерочка, АШАН, Высшая лига, Дикси, Метро, Евроспар, Фасоль), региональные – 6 (шестью) компаниями (Как Раз, РИАТ, Главмаг, Торговая лига, Купец, Гастроном у дома – розница).

Из общего числа магазинов розничной торговли – сетевых представлено 1518 объектов, в том числе магазины:

- федеральных и международных сетей – 469;
- региональных (областных) сетей – 313;
- локальных (местных) сетей – 736.

Из общего числа магазинов розничной торговли – муниципальных – 4 объектов.

По оценке текущего состояния можно сказать следующее.

Удельный вес продовольственных товаров в общем объеме оборота розничной торговли за период январь-декабрь 2018 года составил 49,6%.

Удельный вес непродовольственных товаров в общем объеме оборота розничной торговли за период январь-декабрь 2018 года составил 50,4%.

По данным Ивановстата оборот розничной торговли в 2018 году составил 162,1 млрд рублей, что в сопоставимых ценах на 0,2% больше, чем в 2017 году.

Из них оборот розничной торговли за счет торгующих организаций и индивидуальных предпринимателей, реализующих товары вне рынка за 2018 год составил 157,6 млрд рублей или 100,2% к соответствующему периоду с начала 2017 года, и оборот розничной торговли за счет розничных рынков и ярмарок за период январь-декабрь 2018 года составил 4,4 млрд рублей или 100% к соответствующему периоду 2017 года.

Оборот розничной торговли пищевыми продуктами, включая напитки, и табачными изделиями за январь-декабрь 2018 года составил 80,3 млрд рублей или 100,8% к соответствующему периоду с начала 2017 года.

Оборот розничной торговли непродовольственными товарами за январь-декабрь 2018 года составил 81,8 млрд рублей или 99,7% к соответствующему периоду с начала 2017 года.

Факторами, оказывающими влияние на развитие и рост товарооборота розничной торговли являются как эффективность ценовой и маркетинговой политики предприятий розничной торговли, так и рост цен реализации определенных видов товаров; снижение цен реализации отдельных видов товаров при условии роста их количества за счет привлечения дополнительных покупателей, или рост объема приобретения товаров одним покупателем.

В 2019 году оборот розничной торговли по предварительной оценке составит порядка 172 млрд рублей, в 2020 году – 181,7 млрд рублей, в 2021 году – 192,6 млрд рублей, в 2022 году – 204,7 млрд рублей. Предполагается, что товарная насыщенность потребительского рынка в период с 2019 по 2022 годы будет носить устойчивый характер.

В 2018 году на территории области осуществляет деятельность 1 универсальный розничный рынок.

По состоянию на 01.07.2007 год количество розничных рынков составляло 33 объекта. Постепенно наблюдалась тенденция уменьшения количества розничных рынков, так:

- на 01.01.2008 г. функционировало 30 розничных рынков;
- на 01.01.2009 г. – 24;
- на 01.01.2010 г. – 24;
- на 01.01.2011 г. – 23;
- на 01.01.2012 г. – 20;
- на 01.01.2013 г. – 18;
- на 01.01.2014 г. – 7;
- на 01.01.2015 г. – 2;
- на 01.01.2016 г. – 2.

Уменьшение количества розничных рынков в регионе к уровню 2007 года на 94% отражает общероссийскую тенденцию снижения количества розничных рынков.

Основными недостатками рыночной формы торговли являются:

- санитарно-техническое состояние;
- недостаточная оснащенность холодильным оборудованием, особенно это касается мест торговли свежим мясом и рыбой;
- недостаточный уровень контроля качества при реализации товаров.

В соответствии с Федеральным законом от 30.12.2006 № 271-ФЗ «О розничных рынках и о внесении изменений в Трудовой кодекс Российской Федерации» проводилась последовательная работа по трансформации рынков в современные торговые предприятия на основе совершенствования их материально-технической базы, выполнялись капитальные и текущие работы по приведению рынков в надлежащее техническое, санитарное и эстетическое состояние.

С 2013 года наблюдалось резкое сокращение числа рынков, которые являются частью низкоценового сегмента розничной торговли.

На территории региона в 2018 году было предусмотрено порядка 60 площадок под организацию ярмарочной деятельности, на которых предусмотрено 3522 торговых места.

Несмотря на то, что торговая деятельность на ярмарках и розничных рынках дает наиболее положительные результаты в части обеспечения населения качественными продуктами по низким ценам, доля оборота розничной торговли, осуществляемой на розничных рынках и ярмарках, в структуре оборота розничной торговли в течение 2018 года составила 2,8%.

Фактором, влияющим на долю оборота розничной торговли, осуществляемой на розничных рынках и ярмарках, в структуре оборота розничной торговли, является развитие магазинов шаговой доступности (в 2018 году – 1518 объектов), стационарных торговых объектов мелкорозничной торговли (в 2018 году – 357 объектов) и нестационарных торговых объектов мелкорозничной торговли (в 2018 году – 1532 объекта).

Рынок услуг связи

Хозяйствующими субъектами в сфере связи, оказывающими услуги связи на территории Ивановской области, являются 5 федеральных операторов связи: ПАО «Ростелеком», ПАО «МТС», ПАО «Мегафон», ПАО «Вымпелком», ООО «Г2 Мобайл» и один региональный оператор ООО «Интеркомтел» по предоставлению услуг интернет-связи.

В регионе реализуется «дорожная карта» по созданию благоприятных условий для развития инфраструктуры связи на территории Ивановской области, которая предусматривает мероприятия, направленные на сокращение административных барьеров при предоставлении земельных участков, иных объектов недвижимости, находящихся в собственности Ивановской области и собственности муниципальных образований Ивановской области, для размещения (строительства) объектов (сооружений) связи и линий связи, а также совокупного времени и расходов на их прохождение. Кроме того, реализация указанного плана мероприятий («дорожной карты») направлена на обеспечение населения Ивановской области равным доступом к современной инфраструктуре услуг связи и расширение зон покрытия сетями операторов сотовой связи.

Рынок услуг перевозок пассажиров наземным транспортом

Доля пассажирских перевозок автомобильным транспортом на территории Ивановской области остается ключевой и составляет более 90% от общего объема пассажирских перевозок.

Общая протяженность маршрутной сети составляет около 8,5 тыс. км (более 6,6 тыс. км сеть межмуниципальных маршрутов). Действующая сеть межмуниципальных маршрутов обеспечивает транспортную доступность со всеми муниципальными центрами и большинством сельских населенных пунктов.

Общая маршрутная сеть Ивановской области состоит из 367 регулярных автобусных маршрутов, 174 из которых являются межмуниципальными. Регулярные пассажирские перевозки автомобильным транспортом на территории Ивановской области осуществляются 62 перевозчиками, 44 из которых осуществляют пассажирские перевозки по межмуниципальным маршрутам регулярных перевозок. Общая численность подвижного состава автомобильного пассажирского транспорта, работающего на регулярных маршрутах, составляет 1474 единицы (546 из которых на межмуниципальных маршрутах).

В 2018 году в связи с обращениями граждан была проведена работа по установлению 2 социально-значимых маршрутов:

- № 466 «с. Зиново, Тейковский район – г. Тейково автостанция»;
- № 310 «г. Шуя, автостанция – п. Лежнево, автостанция».

В сфере обслуживания населения железнодорожным транспортом существуют 4 пригородные направления – в Ярославль, Кинешму, Ковров и Юрьев-Польский.

В 2018 году пригородным железнодорожным транспортом перевезено 552,19

тыс. человек (в 2016 г. -719,41 тыс. чел., в 2017 г. – 621,334 тыс. чел.). Снижение пассажиропотока в 2018 году в сравнении с 2017 годом составило 11%, что на 2% меньше, чем в сравнении 2016 годом. Ежегодное снижение пассажиропотока в пригородном железнодорожном сообщении связано с развитой на территории Ивановской области маршрутной сетью автомобильного транспорта.

В 2018 году в ходе мероприятий по обеспечению безопасности перевозок пассажиров, бесперебойного транспортного обслуживания, а также контроля исполнения перевозчиками условий договоров специалистами Департамента дорожного хозяйства Ивановской области осуществлено 54 выезда на межмуниципальные маршруты (в т.ч. 41 во взаимодействии с сотрудниками МУГАДН либо УГИБДД по Ивановской области). По их результатам руководителям транспортных предприятий вручено 10 уведомлений о наличии в их деятельности нарушений, требующих немедленного устранения.

Приняты оперативные меры реагирования по 1034 устным обращениям граждан, поступившим на телефон «Горячей линии» Департамента дорожного хозяйства Ивановской области, касающихся вопросов проезда с использованием социальной карты жителя Ивановской области, качества, регулярности и безопасности перевозок пассажиров по межмуниципальным маршрутам.

Рынок пищевой и перерабатывающей промышленности Ивановской области

Важнейшим элементом продовольственного комплекса региона является пищевая и перерабатывающая промышленность. Предприятия пищевой и перерабатывающей промышленности, входящие в агропромышленный комплекс области, представляют практически все отрасли: мясную, молочную, хлебопекарную, консервную, кондитерскую, ликеро-водочную, мукомольную, пивную, безалкогольных напитков.

Индекс промышленного производства пищевой и перерабатывающей промышленности за 2018 год составил 89,2%. В натуральном выражении производство важнейших видов продовольствия по итогам 2018 года составило:

- молоко (кроме сырого) - 22,4 тыс. тонн;
- продукты кисломолочные – 16,27 тыс. тонн;
- производство продуктов детского питания - 9,3 тыс. тонн;
- масло сливочное - 8,63 тыс. тонн;
- сыр и продукты сырные – 10,3 тыс. тонн;
- творог – 10,1 тыс. тонн;
- производство хлеба и хлебобулочных изделий – 72,49 тыс. тонн;
- изделия хлебобулочные, специализированные, диетические, а также обогащенные микронутриентами – 293,29 тонн;
- мясо и субпродукты пищевых и домашней птицы -18,77 тыс. тонн.

Объем отгруженных товаров (производства пищевой и перерабатывающей промышленности) составил 14,9 млрд. рублей).

Пищевая и перерабатывающая промышленность занимает важное место в структуре региональной экономики, обеспечивает надежное продовольственное обеспечение населения. Рост конкурентных позиций требует значительного укрепления конкурентного потенциала отрасли, что в свою очередь предполагает техническое перевооружение, расширение ассортимента выпускаемой продукции за счет повышения ее качественных характеристик.

В условиях рыночной экономики большое значение имеет состояние производственно-технической базы пищевой промышленности, только на современных предприятиях можно вырабатывать конкурентоспособную продукцию. Старение основных фондов в пищевой промышленности и их выбытие из производственного процесса за годы реформ не было компенсировано вводом новых. Основной проблемой на рынке молокоперерабатывающие предприятия указывают на нехватку качественного сырого коровьего молока (сырья), особенно в летний период.

Среди основных проблем отрасли сельского хозяйства назвали - закредитованность и сложность получения кредитных ресурсов. Развитие конкуренции на сельскохозяйственном рынке ограничивает: диспаритет цен, отсутствие прямого выхода на потребителя, необходимость модернизации основных фондов и недостаток логистических распределительных центров.

Развитие конкуренции в агропромышленном комплексе находится под влиянием специфических особенностей отрасли, оказывающих влияние на структуру отрасли и отношения между субъектами производства.

От климатических факторов зависит устойчивость сельскохозяйственного производства, что обуславливает колебания объемов продукции поступающей на рынки. Сезонность производства приводит к неравномерной реализации продукции в течение года, а значительная доля скоропортящейся продукции (молоко, овощи, мясо) требуют скорейшей реализации, что обостряет конкуренцию в период массового поступления на рынок, и приводит к периодическим колебаниям цен на продукты питания вне сезона.

Направления, способствующие развитию конкуренции: развитие системы сельскохозяйственных рынков, сельскохозяйственных кооперативных рынков, оптово-розничных продовольственных рынков и защита интересов производителей на этих рынках путем свободного предоставления торговых мест и ограничения присутствия на них посредников, развитие системы ярмарочной торговли, в том числе, «ярмарок выходного дня, организация торговли прямыми продаж сельскохозяйственных товаров населению на рынках и в местах «шаговой доступности».

Для развития конкуренции на рынке мясной и молочной продукции необходимо увеличить поголовье сельскохозяйственных животных, проводить профилактические и ветеринарные мероприятия, привлекать инвесторов.

В настоящее время продолжают работы по реализации следующих проектов:

АО «Племенной завод имени Дзержинского» (Гаврилово-Посадский муниципальный район) и СПК ПЗ «Ленинский путь» (Пучежский муниципальный район) ведут строительство молочных комплексов на 1 200 голов коров каждый;

ООО «Росс» (Савинский муниципальный район) продолжает реализацию второй очереди (на 400 скотомест) проекта по строительству молочного комплекса на 800 голов дойного стада;

СПК «Горячевский» (Савинский муниципальный район) и ИП Глава К(Ф)Х Лакомкин В.А. (Вичугский муниципальный район): строительство ферм на 200 голов коров каждая;

ООО «Агрофирма Порздни»: завершает работы по инвестиционному проекту по реконструкции и модернизации животноводческого комплекса на 460 голов коров;

ИП Глава К(Ф)Х Кутузов М.Ю. (Вичугский муниципальный район): продолжается строительство молочного комплекса на 450 голов коров.

В настоящее время на разных технологических стадиях находится создание 4 110 новых скотомест. Суммарная проектная мощность вышеперечисленных проектов, завершение которых ожидается до конца 2019 года, составляет 31,8 тыс. тонн молока в год.

На территории Гаврилово-Посадского муниципального района реализуется один из крупных и значимых инвестиционных проектов в агропромышленном комплексе «Строительство свиноводческого комплекса на 2500 голов основных свиноматок полного цикла». Будущий комплекс решено сделать в виде фермы закрытого типа, которая рассчитана на поголовье скота - около 2 500 свиноматок и одновременное содержание до 30 000 свиней с производственной мощностью 60,0 тысяч голов товарных свиней в год.

В настоящее время инвестиционный проект компании «Дымов» находится в стадии строительства объектов свинокомплекса.

Минсельхозом России также одобрен и второй аналогичный инвестиционный проект. Вторая площадка под строительство будет располагаться вблизи села Ярышево Гаврилово-Посадского муниципального района.

В 2019-2021 годах планируется реализовать следующие инвестиционные проекты:

1. ООО «Ивановский пекарь» - приобретение и замена линии для производства пшеничного батона и булки городской производительностью 18 тонн в сутки, проектная мощность 6600 тонн.

2. ООО «КантриМилк» Лежневский район - строительство нового высокотехнологичного предприятия по переработке молока мощностью 30-50 тонн в сутки;

3. ООО «Бычок - 1» Комсомольский район - строительство цеха по переработке молока.

4. СПК «Авангард» Пучежский район - строительство мини-завода по переработке молока;

5. ООО «Южское подворье» - создание сельскохозяйственного комплекса по производству молока, молочных продуктов, мяса;

3.5. Утверждение плана мероприятий («дорожной карты») по содействию развитию конкуренции в субъекте Российской Федерации, подготовленного в соответствии с положениями Стандарта (далее – «дорожная карта»).

План мероприятий («дорожной карты») по содействию развитию конкуренции в Ивановской области (далее – Дорожная карта) разработана в соответствии с положениями Стандарта и одобрена на заседании совета по содействию развитию конкуренции в Ивановской области.

В целях актуализации по результатам Мониторинга органами исполнительной власти Ивановской области совместно с органами местного самоуправления Ивановской области ежегодно вносятся изменения в Дорожную карту. Указанные предложения рассматриваются и одобряются на заседаниях совета по содействию развитию конкуренции в Ивановской области. Последние изменения рассмотрены и одобрены 06.03.2019, что отражено в протокольном решении от 06.03.2019 № 1.

Действующая редакция дорожной карты утверждена распоряжением Губернатора Ивановской области от 19.07.2017 № 94-р «Об утверждении плана мероприятий («дорожной карты») по содействию развитию конкуренции в Ивановской области».

Ранее дорожная карта реализовывалась в рамках распоряжения Правительства Ивановской области от 07.09.2016 № 188-рп

Ссылка на документ в сети Интернет:
<http://derit.ivanovoobl.ru/deyatelnost/vnedrenie-standarta-razvitiya-konkurentsii/>.

3.6. Подготовка ежегодного доклада о состоянии и развитии конкурентной среды на рынках товаров, работ и услуг субъекта Российской Федерации, подготовленного в соответствии с положениями Стандарта (далее – Доклад).

Доклад о состоянии и развитии конкурентной среды на рынках товаров, работ и услуг Ивановской области за 2018 год подготовлен и утвержден на заседании совета по содействию развитию конкуренции в Ивановской области и утвержден, что отражено в протокольном решении от 06.03.2018 № 1.

Ссылка на документ в сети Интернет:
<http://derit.ivanovoobl.ru/deyatelnost/vnedrenie-standarta-razvitiya-konkurentsii/>.

3.7. Создание и реализация механизмов общественного контроля за деятельностью субъектов естественных монополий.

В настоящее время действуют два коллегиальных органа, созданных в целях обсуждения принимаемых тарифных решений. При Департаменте

энергетики и тарифов Ивановской области действует Общественный совет, в состав которого входят представители научного сообщества, предприниматели от общественной организации «ОПОРА РОССИИ» и Союза промышленников и предпринимателей Ивановской области.

На заседаниях Общественного совета в 2018 году обсуждались, в том числе вопросы снижения сроков технологического присоединения, регулирования цен (тарифов) в сфере транспорта, рассматривались результаты проверок; предварительные результаты тарифной кампании 2018 года и прогноз в области тарифного регулирования на регулируемый период 2019 года.

Вторым коллегиальным органом является Межотраслевой совет потребителей по вопросам деятельности субъектов естественных монополий при Губернаторе Ивановской области, созданный указом Губернатора Ивановской области от 14.07.2014 № 130-уг.

Указ Губернатора Ивановской области от 14.07.2014 № 130-уг «О создании межотраслевого совета потребителей по вопросам деятельности субъектов естественных монополий при Губернаторе Ивановской области» доступен по ссылке на документ в сети Интернет: <http://derit.ivanovoobl.ru/deyatelnost/vnedrenie-standarta-razvitiya-konkurentsii/>.

Также Департамент энергетики и тарифов Ивановской области в рамках компетенции принимает участие в рабочих встречах, организуемых территориальными органами федеральных органов исполнительной власти, органами местного самоуправления, отделениями политических партий, общественными организациями, в том числе регионального отделения Общероссийского общественного движения «НАРОДНЫЙ ФРОНТ «ЗА РОССИЮ» в Ивановской области, и иными некоммерческими организациями.

В состав Правления Департамента энергетики и тарифов Ивановской области при принятии решений об установлении тарифов в сфере электроэнергетики входят также представители УФАС по Ивановской области и Ассоциации «НП Совет рынка».

3.7.1. Сведения о наличии межотраслевого совета потребителей при высшем должностном лице субъекта Российской Федерации

Указом Губернатора Ивановской области от 14.07.2014 № 130-уг создан Межотраслевой совет потребителей по вопросам деятельности субъектов естественных монополий при Губернаторе Ивановской области (далее – Межотраслевой совет), а также утверждено Положение о Межотраслевом совете.

Ссылка на документ в сети Интернет: <http://derit.ivanovoobl.ru/deyatelnost/vnedrenie-standarta-razvitiya-konkurentsii/>.

Межотраслевой совет создан в соответствии с поручением Президента Российской Федерации В.В. Путина от 5 июля 2013 г. № Пр-1474 и во

исполнение распоряжения Правительства Российской Федерации от 19 сентября 2013 г. № 1689-р.

В состав Межотраслевого совета вошли представители промышленности, бизнеса, а также представители общественных организаций. Деятельность Межотраслевого совета в первую очередь направлена на обеспечение прозрачности регулируемой деятельности субъектов естественных монополий и на осуществление общественного контроля за реализацией инвестиционных программ данных предприятий. Кроме того, предполагается участие представителей Межотраслевого совета в заседаниях Правления Департамента энергетики и тарифов Ивановской области, на которых будут рассматриваться наиболее важные тарифные решения, затрагивающие интересы экономики области.

Планы работы и протоколы заседаний Межотраслевого совета размещаются на сайте Департамента энергетики и тарифов Ивановской области <http://det.ivanovoobl.ru/deyatelnost/koordinatsionnye-i-soveshhatelnye-org/mezhotraslevoj-sovet-potrebitelej/>.

3.7.2. Внедрение и применение механизма технологического и ценового аудита инвестиционных проектов субъектов естественных монополий.

Экспертное обсуждение результатов инвестиционных проектов субъектов естественных монополий осуществляется на заседаниях Межотраслевого совета.

Планы работы и протоколы заседаний Межотраслевого совета потребителей размещаются на сайте Департамента энергетики и тарифов Ивановской области <http://det.ivanovoobl.ru/deyatelnost/koordinatsionnye-i-soveshhatelnye-org/mezhotraslevoj-sovet-potrebitelej/>.

На сайте Департамента энергетики и тарифов Ивановской области размещается информация о согласованных и утвержденных инвестиционных программах в сфере электроэнергетики, водоснабжения (водоотведения), теплоснабжения <http://det.ivanovoobl.ru/Opendata/investitsionnye-programmy/>.

В 2018 году состоялось заседание Межотраслевого совета, на котором были рассмотрены десять проектов инвестиционных программ/корректировок утвержденных инвестиционных программ. Членам совета представили инвестпрограммы ООО «ЭСК Гарант», ООО «Ивановоэнергосбыт», АО «Ивгорэлектросеть», АО «Объединенные электрические сети», ООО «БизнесПроект», ООО «Партнер», ОАО «РЖД» (Северная дирекция по энергообеспечению - структурное подразделение филиала Трансэнерго), ОАО «Кинешемская ГЭС», ОАО «Вичугская городская электросеть», АО «Оборонэнерго» (филиал «Волго-Вятский»), ООО «ИВЭЛС».

3.7.3. Повышение прозрачности деятельности субъектов естественных монополий в субъекте Российской Федерации.

Прозрачность деятельности субъектов естественных монополий обеспечивается установленными на федеральном уровне стандартами раскрытия информации. Перечень информации о деятельности субъектов естественных монополий, подлежащей раскрытию, является исчерпывающим.

Дополнительные мероприятия по повышению прозрачности деятельности субъектов естественных монополий на территории субъекта Российской Федерации могут носить исключительно рекомендательный характер.

Информация о свободных резервах трансформаторной мощности; отображение на географической карте субъекта Российской Федерации ориентировочных мест подключения (технологического присоединения) к сетям территориальных сетевых организаций 110-35 кВ; информация о количестве поданных заявок на технологическое присоединение; информация о количестве заключенных договоров на технологическое присоединение; информация о планируемых сроках строительства и реконструкции сетей территориальных сетевых организаций 110-35 кВ в соответствии с утвержденной инвестиционной программой размещается сетевыми организациями на своих официальных сайтах.

Так, например, с оперативной информацией по технологическому присоединению, раскрываемой ПАО «МРСК Центра и Приволжья» в соответствии с постановлением Правительства Российской Федерации от 21.01.2004 № 24 «Об утверждении стандартов раскрытия информации субъектами оптового и розничных рынков электрической энергии», можно ознакомиться на официальном сайте Общества <http://www.mrsk-cp.ru/disclosure/>.

В составе раскрываемой информации публикуются сведения о наличии объема свободной для технологического присоединения потребителей трансформаторной мощности по центрам питания 35 кВ и выше (файл «Сведения о наличии объема свободной для технологического присоединения потребителей трансформаторной мощности по подстанциям 35 кВ и выше, принадлежащим филиалу «Ивэнерго»), а также сведения по объему свободной для технологического присоединения потребителей трансформаторной мощности с указанием текущего объема свободной мощности по подстанциям и распределительным пунктам напряжением ниже 35 кВ, принадлежащим филиалу «Ивэнерго» ПАО «МРСК Центра и Приволжья».

В рамках размещаемой на сайте информации по технологическому присоединению публикуются данные:

- о количестве поданных заявок и объеме мощности, необходимый для их удовлетворения;
- о количестве заключенных договоров и объеме мощности, требуемый для их исполнения;
- информация об аннулированных заявках на технологическое присоединение;
- количество выполненных присоединений и величина присоединенной мощности.

С интерактивной картой загрузки центров питания 35 кВ и выше филиала «Ивэнерго» ПАО «МРСК Центра и Приволжья» можно ознакомиться по ссылке: <https://yandex.ru/maps/?um=JxXX4ZnhIzEKе5gYinrNdGteDGG9na-&l=map%2F&ll=41.303334%2C57.051541&z=8&mode=usermaps>.

Также на официальном сайте ПАО «МРСК Центра и Приволжья» размещаются сведения о лицах, намеревающихся перераспределить максимальную мощность принадлежащих им энергопринимающих устройств в пользу иных лиц.

На сайте ОАО «Газпром газораспределение Иваново» размещена информация о проектной мощности (пропускной способности) газораспределительных станций; информация о наличии свободных резервов мощности газораспределительных станций и размере этих резервов; информация о планируемых сроках строительства и реконструкции газораспределительных станций в соответствии с утвержденной инвестиционной программой (с указанием перспективной мощности газораспределительных станций по окончании их строительства, реконструкции). С указанной информацией можно ознакомиться пройдя по ссылке: <http://ivoblغاز.ru/consumers/tarifs/>.

В целях обеспечения доступности информации об установленных тарифах на подключение (технологическое присоединение) к сетям инженерно-технического назначения на сайте Департамента энергетики и тарифов Ивановской области организован раздел «Технологическое присоединение» (<http://det.ivanovoobl.ru/opendata/tehnologicheskoe-prisoedinenie/>). В разделе также размещена информация о процедуре техприсоединения для заявителей с присоединяемой мощностью до 150 кВт на уровне напряжения до 20 кВ к одному источнику электроснабжения в доступной для заявителя форме.

В настоящее время раздел дополнен информацией, содержащей ссылки, позволяющие перейти на страницу сайта сетевой организации, где организован вход в личный кабинет потребителя для подачи заявки на технологическое присоединение.

Раздел 4. Сведения о достижении целевых значений контрольных показателей эффективности, установленных в плане мероприятий («дорожной карте») по содействию развитию конкуренции в субъекте Российской Федерации.

Сведения о достижении целевых значений контрольных показателей эффективности, установленных в плане мероприятий («дорожной карте») по содействию развитию конкуренции в Ивановской области содержатся в таблице 9. Резюмируя, можно отметить, что по 29,3 % мероприятий дорожной карты целевые значения показателей дорожной не были достигнуты в полном объеме, в то же время по 36,6 % мероприятий фактические значения показателей превысили плановые.

Раздел 5. Дополнительные комментарии со стороны субъекта Российской Федерации («обратная связь»).

Одной из приоритетных задач является создание в Ивановской области новой системы поддержки бизнеса. В 2018 году был начат процесс создания центра «Мой бизнес» - объединение всех институтов поддержки в единую организационную структуру с размещением институтов поддержки в одном месте. В 2018 году проводилась работа по внедрению единого бренда во всех организациях инфраструктуры поддержки МСП региона. Новая система базируется на принципе «одного окна», который реализуется через МФЦ для бизнеса, и предусматривает помощь предпринимателю на всех этапах в зависимости от стадии жизненного цикла (стартап или развивающийся бизнес).

Отдельное внимание при построении оргструктуры центра «Мой бизнес» мы уделили проблеме технологического присоединения к инженерным сетям. Именно эту проблему предприниматели до сих пор обозначают как одну из основных, препятствующую развитию бизнеса.

При обращении в МФЦ для бизнеса предприниматель получает первичную консультацию по этапам: куда идти, документы и т.п., на этом этапе снимаются технические моменты (помощь в сборе и заполнении документов). Если же этого оказывается недостаточно и предприниматель возвращается с обратной связью, отказом от сетевых организаций то клиент передается в специализированное подразделение в Центре «Мой бизнес», где уже технические специалисты в вопросах подключения оказывают им консультацию и участвуют в переговорах с сетевиками. Все конфликтные кейсы будут разбираться с привлечением всех ответственных структур, департаментов и ведомств.

Что касается вопроса территориального охвата работы центра «Мой бизнес» надо сказать, что Ивановской области функционирует институт бизнес-гидов. В каждом МО назначен свой бизнес-гид, который готов подобрать нужную для предпринимателя меру поддержки.

Надеемся, что создание и развитие новой системы поддержки в Ивановской области, поможет не только создать современные сервисы для бизнеса, но и в целом сделать понятной, удобной и комфортной систему взаимодействия между государством и обществом, между государством и гражданином.

Таблица 9. Сведения о достижении целевых значений контрольных показателей эффективности, установленных в плане мероприятий («дорожной карте») по содействию развитию конкуренции в Ивановской области

№ показателя	Наименование Показателя	Единицы измерения	Наименование рынка (направления системных мероприятий), с которым коррелирует Показатель	Исходное значение Показателя в предшествующем отчетному периоду (2017 год)	Целевые значения Показателя, установленные в плане мероприятий («дорожной карте») по содействию развитию конкуренции в субъекте РФ в отчетном периоде (2018 год ПЛАН)	Фактическое значение Показателя в отчетном периоде (2018 год ФАКТ)	Источник данных для расчета Показателя	процент достижения планового значения показателя
1	Удельный вес численности детей частных дошкольных образовательных организаций в общей численности детей дошкольных образовательных организаций	процентов	Рынок услуг дошкольного образования	2,00	2,1	2	данные Департамента образования Ивановской области	95,2
2	Численность детей, находящихся в трудной жизненной ситуации, которым предоставлены отдых и оздоровление в санаторно-оздоровительных детских лагерях круглогодичного действия и загородных оздоровительных лагерях	человек	Рынок услуг детского отдыха и оздоровления	9109,00	8800	8740	данные Департамента социальной защиты населения Ивановской области	99,3

3	Численность детей и молодежи в возрасте от 5 до 18 лет, проживающих на территории Ивановской области, получающих образовательные услуги в сфере дополнительного образования в частных организациях, осуществляющих образовательную деятельность по дополнительным общеобразовательным программам	человек	Рынок услуг дополнительного образования детей	3645,00	3720	3720	данные Департамента образования Ивановской области	100,00
4	Доля затрат на медицинскую помощь по обязательному медицинскому страхованию, оказанную негосударственными (немуниципальным) медицинскими организациями, в общих расходах на выполнение территориальных программ обязательного медицинского страхования	процентов	Рынок медицинских услуг	3,30	5	5	данные Департамента здравоохранения Ивановской области	100
5	Доля негосударственных (немуниципальных) организаций, оказывающих услуги ранней диагностики, социализации и реабилитации детей с ограниченными возможностями здоровья (в возрасте до 6 лет), в общем количестве организаций, оказывающих услуги психолого-педагогического сопровождения детей с ограниченными возможностями здоровья с раннего возраста	процентов	Рынок услуг психолого-педагогического сопровождения граждан	0,30	0,4	0,4	данные Департамента образования Ивановской области	100,00

6	Доля расходов бюджета, распределяемых на конкурсной основе, выделяемых на финансирование деятельности организаций всех форм собственности в сфере культуры	процентов	Рынок услуг в сфере культуры	0,00	0,01	0	данные Департамента культуры и туризма Ивановской области	0,00
7.1	Доля управляющих организаций, получивших лицензии на осуществление деятельности по управлению многоквартирными домами	процентов	Рынок услуг жилищно-коммунального хозяйства	100,00	100,00	100	данные Государственной службой жилищной инспекции ивановской области	100,00
7.2	Наличие у службы государственной жилищной инспекции Ивановской области «горячей телефонной линии», а также электронной формы обратной связи в информационно-телекоммуникационной сети Интернет (с возможностью прикрепления файлов фото- и видеосъемки)		Рынок услуг жилищно-коммунального хозяйства	«горячая телефонная линия» организована	Организация работы «горячей телефонной линии»	Организована работа горячей телефонной линии (4932) 41-05-61, интернет-приемная http://gzi.ivanovoo-bl.ru/obrashheniya/internet-priemnaya/	данные Государственной службой жилищной инспекции ивановской области	100,00
7.3	Доля объектов жилищно-коммунального хозяйства государственных и муниципальных предприятий, осуществляющих неэффективное управление, переданных частным операторам на основе концессионных соглашений в соответствии с графиками, актуализированными на основании проведенного анализа эффективности управления	процентов	Рынок услуг жилищно-коммунального хозяйства	0,00	10,00	0	данные Департамент жилищно-коммунального хозяйства Ивановской области	0,00

7.4	Объем информации, раскрываемой в соответствии с требованиями государственной информационной системы жилищно-коммунального хозяйства (далее - ГИС ЖКХ), об отрасли жилищно-коммунального хозяйства Российской Федерации	процентов	Рынок услуг жилищно-коммунального хозяйства	88,40	100,00	100	данные Департамент жилищно-коммунального хозяйства Ивановской области	100
8.1	Доля оборота розничной торговли, осуществляемой на розничных рынках и ярмарках, в структуре оборота розничной торговли по формам торговли	процентов	Розничная торговля	2,90	3	2,9	данные Департамента экономического развития и торговли Ивановской области	96,7
8.2	Доля хозяйствующих субъектов в общем числе опрошенных, считающих, что состояние конкурентной среды в розничной торговле улучшилось за истекший год	процентов	Розничная торговля	23,00	25	26,2	данные Департамента экономического развития и торговли Ивановской области	100,00
8.3	Доля хозяйствующих субъектов в общем числе опрошенных, считающих, что антиконкурентных действий органов государственной власти и местного самоуправления в сфере розничной торговли стало меньше за истекший год	процентов	Розничная торговля	33,00	35	35,3	данные Департамента экономического развития и торговли Ивановской области	100,00

8.4	Доля оборота магазинов шаговой доступности (магазинов у дома) в структуре оборота розничной торговли по формам торговли (в фактически действовавших ценах) в муниципальных образованиях Ивановской области (процентов общего оборота розничной торговли Ивановской области)	процентов	Розничная торговля	20,00	23	32	данные Департамента экономического развития и торговли Ивановской области	139,1
8.5	Доля негосударственных аптечных организаций, осуществляющих розничную торговлю фармацевтической продукцией, в общем количестве аптечных организаций, осуществляющих розничную торговлю фармацевтической продукцией, в Ивановской области	процентов	Розничная торговля	91,00	92	92	данные Департамента здравоохранения Ивановской области	100,00
9.1	Доля негосударственных (немunicipальных) перевозчиков на межмуниципальных маршрутах регулярных перевозок пассажиров наземным транспортом в общем количестве перевозчиков на межмуниципальных маршрутах регулярных перевозок пассажиров наземным транспортом в Ивановской области	процентов	Рынок услуг перевозок пассажиров наземным транспортом	96,00	96,00	97,73	данные Департамента дорожного хозяйства и транспорта Ивановской области	101,8

9.2	Доля межмуниципальных маршрутов регулярных перевозок пассажиров наземным транспортом, на которых осуществляются перевозки пассажиров негосударственными (немуниципальными) перевозчиками, в общем количестве межмуниципальных маршрутов регулярных перевозок пассажиров наземным транспортом в Ивановской области	процентов	Рынок услуг перевозок пассажиров наземным транспортом	98,50	98,50	99,43	данные Департамента дорожного хозяйства и транспорта Ивановской области	100,9
9.3	Доля рейсов по межмуниципальным маршрутам регулярных перевозок пассажиров наземным транспортом, осуществляемых негосударственными (немуниципальными) перевозчиками, в общем количестве рейсов по межмуниципальным маршрутам регулярных перевозок пассажиров наземным транспортом в Ивановской области	процентов	Рынок услуг перевозок пассажиров наземным транспортом	99,00	99,00	99,65	данные Департамента дорожного хозяйства и транспорта Ивановской области	100,7
10	Доля домохозяйств, имеющих возможность пользоваться услугами проводного или мобильного широкополосного доступа в информационно-телекоммуникационную сеть Интернет на скорости не менее 1 Мбит/сек, предоставляемыми не менее чем 2 операторами связи	процентов	Рынок услуг связи	60,00	61,00	67	данные Департамента развития информационного общества Ивановской области	109,8

11	Удельный вес учреждений социального обслуживания, основанных на иных формах собственности, в общем количестве учреждений социального обслуживания всех форм собственности	процентов	Рынок услуг социального обслуживания населения	12,50	10,20	12,5	данные Департамента социальной защиты населения Ивановской области	122,5
12	Участие Ивановской области в конкурсных отборах субъектов Российской Федерации, бюджетам которых предоставляются субсидии из федерального бюджета (официальный документ о положительном/отрицательном решении о выделении средств федерального бюджета)	Единиц	Рынок синтетических волокон и нитей и изделий из них	1	1,00	1	данные Департамента экономического развития и торговли Ивановской области	1
13	Проведение встреч, конференций, совещаний, форумов, освещение информации о реализуемых проектах в СМИ	Единиц	Рынок синтетических волокон и нитей и изделий из них	19	14	14	данные Департамента экономического развития и торговли Ивановской области	100
14.1	Производство молока* (кроме сырого)	тыс. тонн	Рынок пищевой и перерабатывающей промышленности	-	22,5	25,40	данные Департамента сельского хозяйства и продовольствия Ивановской области	112,9

14.2	Производство сыров и сырных продуктов	тыс. тонн	Рынок пищевой и перерабатывающей промышленности	10,60	14	10,32	данные Департамента сельского хозяйства и продовольствия Ивановской области	73,7
14.3	Производство масла сливочного	тыс. тонн	Рынок пищевой и перерабатывающей промышленности	9,90	9,1	8,65	данные Департамента сельского хозяйства и продовольствия Ивановской области	95,1
14.4	Производство хлебобулочных изделий диетических и обогащенных микронутриентами	тонн	Рынок пищевой и перерабатывающей промышленности	326,60	220,00	210,0	данные Департамента сельского хозяйства и продовольствия Ивановской области	9526,5

15.1	Доля закупок у субъектов малого и среднего предпринимательства (включая закупки, участниками которых являются любые лица, в том числе субъекты малого и среднего предпринимательства, закупки, участниками которых являются только субъекты малого и среднего предпринимательства, и закупки, в отношении участников которых заказчиком устанавливается требование о привлечении к исполнению договора субподрядчиков (соисполнителей) из числа субъектов малого и среднего предпринимательства) в общем годовом стоимостном объеме закупок, осуществляемых в соответствии с Федеральным законом от 18.07.2011 № 223-ФЗ «О закупках товаров, работ, услуг отдельными видами юридических лиц»	процентов	Системные мероприятия по развитию конкурентной среды в Ивановской области	65,00	18,00	72,3	данные Департамента конкурсов и аукционов Ивановской области	401,7
15.2	Среднее число участников конкурентных процедур определения поставщиков (подрядчиков, исполнителей) при осуществлении закупок для обеспечения государственных и муниципальных нужд	единиц	Системные мероприятия по развитию конкурентной среды в Ивановской области	3	3	3	данные Департамента конкурсов и аукционов Ивановской области	100,00

16.1	<p>Соотношение количества приватизированных в 2013 - 2018 годах имущественных комплексов государственных унитарных предприятий (за исключением предприятий, осуществляющих деятельность в сферах, связанных с обеспечением обороны и безопасности государства, а также включенных в перечень стратегических предприятий) и общего количества государственных унитарных предприятий (за исключением предприятий, осуществляющих деятельность в сфере обороны и безопасности государства, а также включенных в перечень стратегических предприятий, осуществлявших деятельность в 2013 - 2018 годах, в Ивановской области</p>	процентов	<p>Системные мероприятия по развитию конкурентной среды в Ивановской области</p>	69,20	75,00	69,2	<p>данные Департамента управления имуществом Ивановской области</p>	92,3
16.2	<p>Соотношение числа хозяйственных обществ, акции (доли) которых были полностью приватизированы в 2013 - 2018 годах, и числа хозяйственных обществ с государственным участием в капитале, осуществлявших деятельность в 2013 - 2018 годах, в Ивановской области</p>	процентов	<p>Системные мероприятия по развитию конкурентной среды в Ивановской области</p>	57,00	75,00	57	<p>данные Департамента управления имуществом Ивановской области</p>	76,00

17	<p>Разработка и утверждение типового административного регламента предоставления муниципальной услуги по выдаче разрешения на строительство и типового административного регламента предоставления муниципальной услуги по выдаче разрешений на ввод объекта в эксплуатацию при осуществлении строительства, реконструкции объектов капитального строительства, внедрение которых целесообразно осуществить в 2016 году на всей территории Ивановской области, в рамках соответствующего соглашения или меморандума между исполнительными органами государственной власти Ивановской области и органами местного самоуправления муниципальных образований Ивановской области</p>	процентов	<p>Системные мероприятия по развитию конкурентной среды в Ивановской области</p>	100,00	100,00	100,00	<p>данные Департамента управления имуществом Ивановской области</p>	100,00
18	<p>Наличие в региональной практике проектов по передаче государственных (муниципальных) объектов недвижимого имущества, включая не используемые по назначению, негосударственным (немуниципальным) организациям с применением механизмов государственно-частного партнерства, в том числе посредством заключения концессионного соглашения, с обязательством сохранения целевого назначения и использования объекта</p>	единиц	<p>Системные мероприятия по развитию конкурентной среды в Ивановской области</p>	1	1	1	<p>данные Департамента здравоохранения Ивановской области</p>	100,00

	недвижимого имущества в сфере здравоохранения							
19	Наличие в региональной практике проектов с применением механизмов государственно-частного партнерства, в том числе посредством заключения концессионного соглашения, в сфере здравоохранения	единиц	Системные мероприятия по развитию конкурентной среды в Ивановской области	1	1	1	данные Департамента здравоохранения Ивановской области	100,00
20	Наличие в региональных программах поддержки социально ориентированных некоммерческих организаций и (или) субъектов малого и среднего предпринимательства, в том числе индивидуальных предпринимателей, мероприятий, направленных на поддержку негосударственного (немуниципального) сектора в таких сферах, как дошкольное, общее образование, детский отдых и оздоровление детей, дополнительное образование детей, производство на территории Российской Федерации технических средств	единиц	Системные мероприятия по развитию конкурентной среды в Ивановской области	1	1	1	данные Департамента экономического развития и торговли Ивановской области	100,00

	реабилитации для лиц с ограниченными возможностями (количество региональных программ)							
21	Количество проведенных совещаний, конференций, обучающих семинаров (о существующих мерах финансовой поддержки)	единиц	Стимулирование новых предпринимательских инициатив	17,00	12	21	данные Департамента экономического развития и торговли Ивановской области	175
22	Количество проведенных совещаний, конференций, обучающих семинаров (о действующих мерах налогового стимулирования СМСП)	единиц	Стимулирование новых предпринимательских инициатив	17,00	12	13	данные Департамента экономического развития и торговли Ивановской области	108,3
23	Количество выданных грантов начинающим субъектам малого предпринимательства на создание собственного дела	единиц	Стимулирование новых предпринимательских инициатив	15,00	30	21	данные Департамента экономического развития и торговли Ивановской области	70

24.1	Количество функционирующих центров молодежного инновационного творчества	единиц	Стимулирование новых предпринимательских инициатив	2	2	3	данные Департамента экономического развития и торговли Ивановской области	150
24.2	Количество проведенных мероприятий, направленных на развитие детского и молодежного научно-технического творчества	единиц	Стимулирование новых предпринимательских инициатив	43,00	20	13	данные Департамента экономического развития и торговли Ивановской области	65
24.3	Количество человек, воспользовавшихся услугами центров молодежного инновационного творчества	единиц	Стимулирование новых предпринимательских инициатив	375,00	300,00	765	данные Департамента экономического развития и торговли Ивановской области	255
25	Количество услуг Корпорации, предоставляемых через региональные многофункциональные центры (далее – МФЦ)	единиц	Стимулирование новых предпринимательских инициатив	7,00	7	7	данные Департамента экономического развития и торговли Ивановской области	116,67